



L'harmonie est source de progrès

ԵՌԱՄՍՅԱԿԱՅԻՆ ՀԱՇՎԵՏՎՈՒԹՅՈՒՆ
Հունվար-Մարտ 2007թ

ՑՈՒՑԱՆԻՇՆԵՐ





L'harmonie est source de progrès

ԵՌԱՄՄՅԱԿԱՅԻՆ ՀԱՇՎԵՏՎՈՒԹՅՈՒՆ
Հունվար-Մարտ 2007թ



Ըստ պայմանագրի, Կառավարիչը պարտավոր էր վերահսկել 25 ցուցանիշ, /որոնցից 3 չեն կիրառվում/ մասնաճյուղերում և Ընկերության տարացքում: Տվյալ ցուցանիշները հնարավորություն են տալիս բարելավել ՀՋԿԸ գործունեությունը:

ՑՈՒՑԱՆԻՇՆԵՐ – Աղյուսակ 19, (Ցուցանիշներ 1-25)

#	ՑՈՒՑԱՆԻՇՆԵՐ	Միավոր	Բազային Տարի	2005 թ. միջինը	2006 թ. միջինը	2006 թ. I եռամսյակ	2007 թ. I եռամսյակ	Փոփոխություններ 2006թ. I եռ. և 2007թ. I եռ. միջև
1	2	3	4	5	6	7	8	9
1	Ջրամատակարարման միջին տևողությունը օրվա ընթացքում	ժամ/օր	6.04	7.39	9.62	8.84	10.24	15.8%
2	Ջրաչափ ունեցող բաժանորդների տոկոսը	%	40.2	53.6	57.3	54.8	58.2	6.3%
3	Ջրի որակի համապատասխանությունը հիգիենիկ ստանդարտներին	%	93.8	93.8	93.9	94.6	94.9	0.3%
4	Ընկերության աշխատանքի արդյունավետությունը	%	194.9	176.4	138.8	144.4	154.9	7.3%
5	Նվազագույն ջրամատակարարման ժամերով սպասարկվող բնակավայրերի տոկոսը	%	68.1	74.1	80.1	75.4	79.5	5.4%
6	Անհատական կամ ընդհանուր ջրաչափ ունեցող բազմաբնակարան շենքերի տոկոսը	%	38.6	56.3	61.6	58.0	62.5	7.8%
7	Ընկերության հետ պայմանագիր ունեցող բազմաբնակարան շենքերի տոկոսը	%						
8	Բնակիչ բաժանորդներից ամսական հավաքագրումը ըստ գրանցված բնակչի	Դրամ/ ամիս	166	181	242	216	217	0.6%
9	Հավաքագրման արդյունավետության տոկոսը (բացառությամբ բյուջետային կազմ-րի)	%	47.9	36.2	62.6	51.1	70.7	38.3%
10	Ավելի, քան 4 ամսվա պարտք ունեցող բաժանորդների տոկոսը	%	79.5	75.1	76.7	76.3	77.8	2.0%
11	Միջին սպառումը շնչի հաշվով՝ ջրաչափ ունեցող բնակիչ-բաժանորդների համար	Լիտր/ բաժ/օր	81	71	75	66.4	70.0	5.4%
12	Մակագինը ջրաչափ ունեցող բնակիչ-բաժանորդների համար	Դրամ/ խ.մ	100.41	126.8	140.0	140.0	140.0	0.0%
13	Ընդհանուր հավաքագրման աճը (բացառությամբ բյուջետային կազմ-րի) բազային տարվա համեմատ	%	114 568	16.2	46.9	32.9	32.3	-1.7%
14	Ջրաչափ ունեցող բաժանորդներին տրվող	%	25.0	26.0	47.3	37.4	56.6	51.3%



L'harmonie est source de progrès

ԵՌԱՄՍՅԱԿԱՅԻՆ ՀԱՇՎԵՏՎՈՒԹՅՈՒՆ
Հունվար-Մարտ 2007թ

#	ՑՈՒՑԱՆԻՇՆԵՐ	Միավոր	Բազային Տարի	2005 թ. միջինը	2006 թ. միջինը	2006 թ. I եռամսյակ	2007 թ. I եռամսյակ	Փոփոխություններ 2006թ. I եռ. և 2007թ. I եռ. միջև
1	2	3	4	5	6	7	8	9
	ջրաքանակի տոկոսը բաժանորդներին տրված ընդհանուր ջրաքանակի նկատմամբ							
15	Օրական արտադրված միջին ջրաքանակը մեկ շնչի հաշվով	Լիտր/բաժ/օր	668	759	754	718	813	13.2%
16	Ներհամայնքային ցանցերին տրվող օրական միջին ջրաքանակը մեկ շնչի հաշվով	Լիտր/բաժ/օր						
17	Ջրաչափ ունեցող բաժանորդների կողմից սպառված ջրի ծավալի տոկոսը՝ արտադրված ջրի ընդհանուր ծավալի համեմատ	%	6.8	6.4	7.8	6.9	7.2	3.5%
18	Ինքնահոս համակարգ ունեցող մասնաճյուղերի աշխատանքի արդյունավետության տոկոսը	%	89.7	121.0	97.5	105.1	107.9	2.7%
19	Պոմպակայաններով կամ մաքրման կայաններով աշխատող մասնաճյուղերի աշխատանքի արդյունավետության տոկոսը	%	223.3	196.8	155.2	161.0	170.7	6.1%
20	Պոմպակայանների և մաքրման կայանների ծախսած էլեկտրաէներգիայի արժեքի տոկոսը Ընկերության ընդհանուր հավաքագրման նկատմամբ	%	72.6	63.1	42.6	49.3	55.1	11.8%
21	Տարվա մեջ ըստ մեկ բնակչի քլորի արդյունավետ օգտագործումը	%						
22	1 000 բաժանորդին բաժին ընկնող աշխատողների քանակը	միավոր	9.45	8.34	7.15	7.44	6.81	-8.5%
23	Անձնակազմի պահպանման ընդհանուր ծախսի տոկոսը հավաքագրման նկատմամբ	%	70.2	68.9	61.9	66.2	68.3	3.2%
24	Էլեկտրաէներգիայի տեսակարար սպառումը	Կվտժ/խ.մ	0.43	0.38	0.31	0.35	0.33	-5.1%
25	Ախտահանվող ջրի %	%	60.9	67.8	80.0	76.0	87.8	15.5%

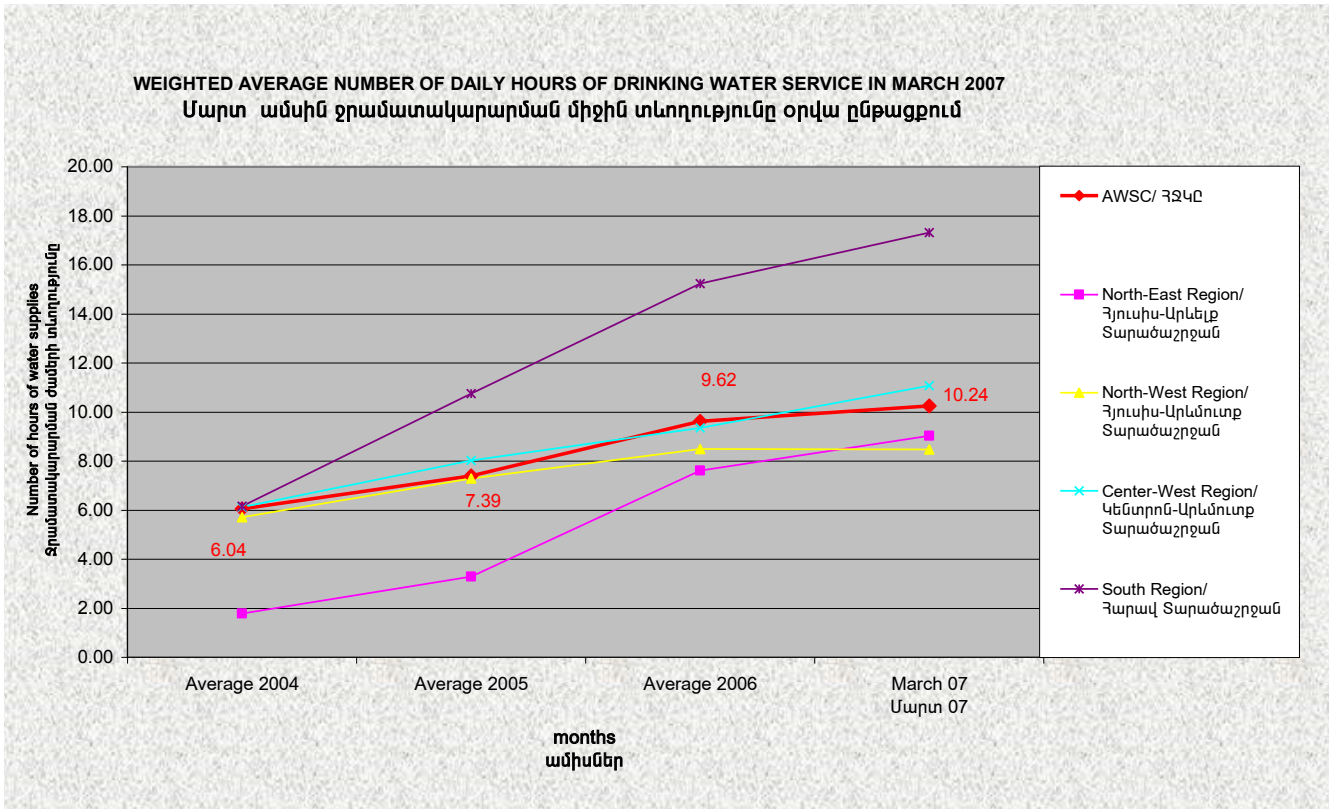
Ծանոթություն * Կատարողական ցուցանիշների վերաբերյալ ամբողջ տեղեկատվությունը ներկայացված է տվյալ հաշվետվությանը կից՝ CD –ով:



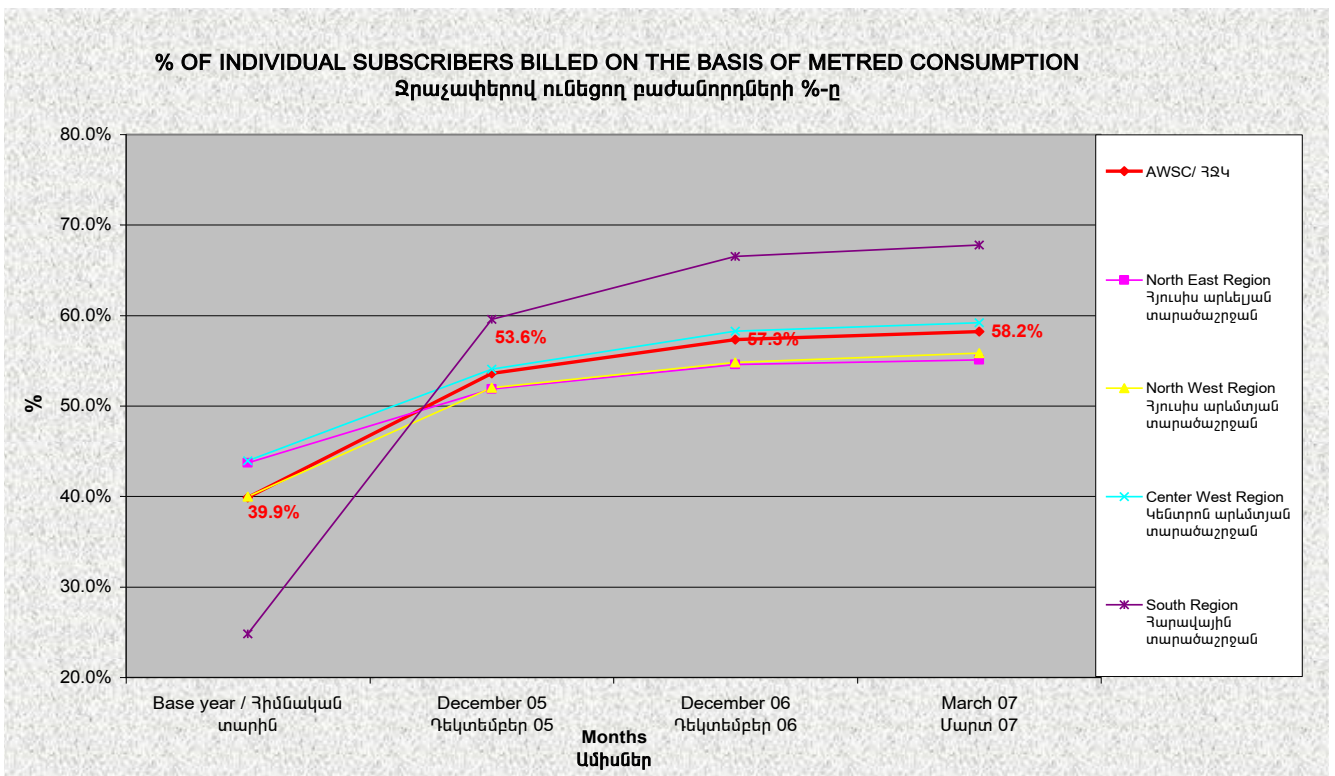
L'harmonie est source de progrès

ԵՌԱՄՍՅԱԿԱՅԻՆ ՀԱՇՎԵՏՎՈՒԹՅՈՒՆ
Հունվար-Մարտ 2007թ

ՑՈՒՑԱՆԻՇ 1



ՑՈՒՑԱՆԻՇ 2

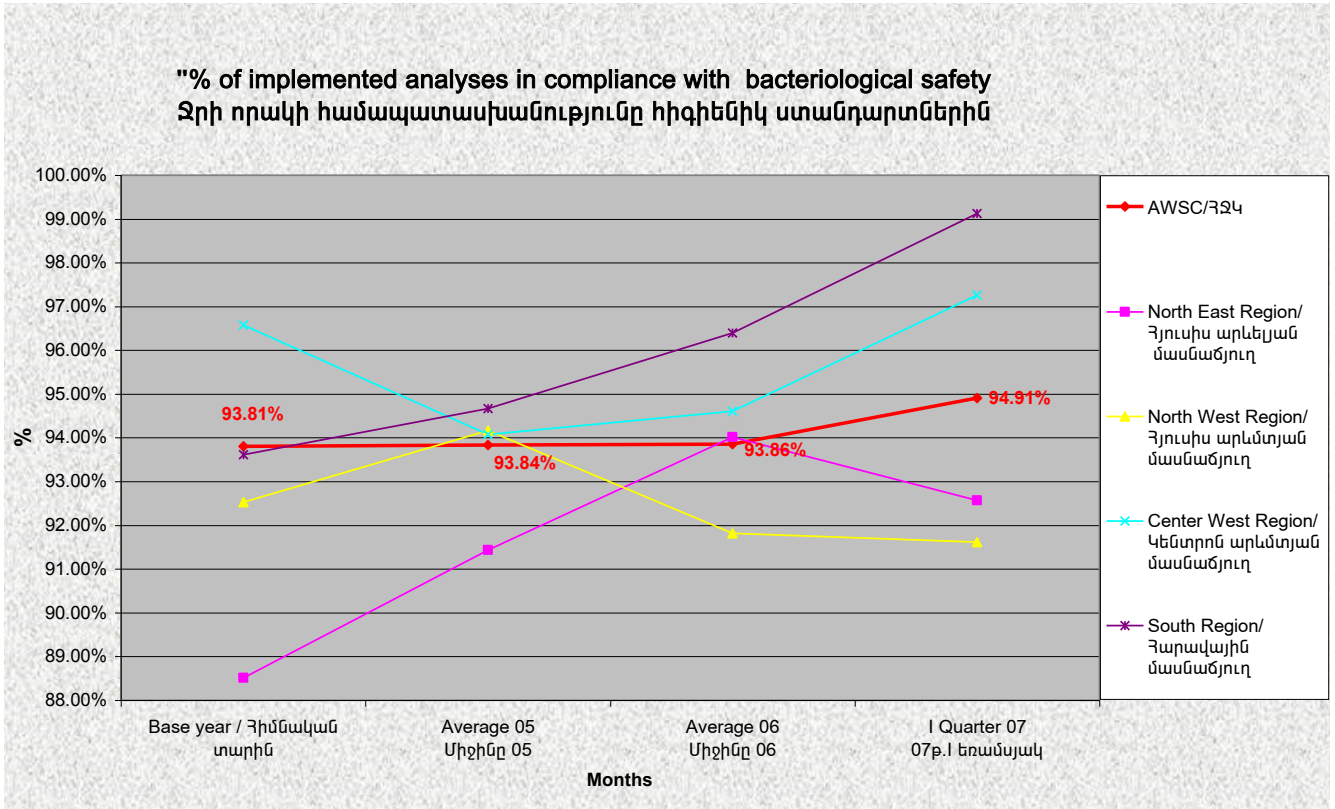


ՑՈՒՑԱՆԻՇ 3

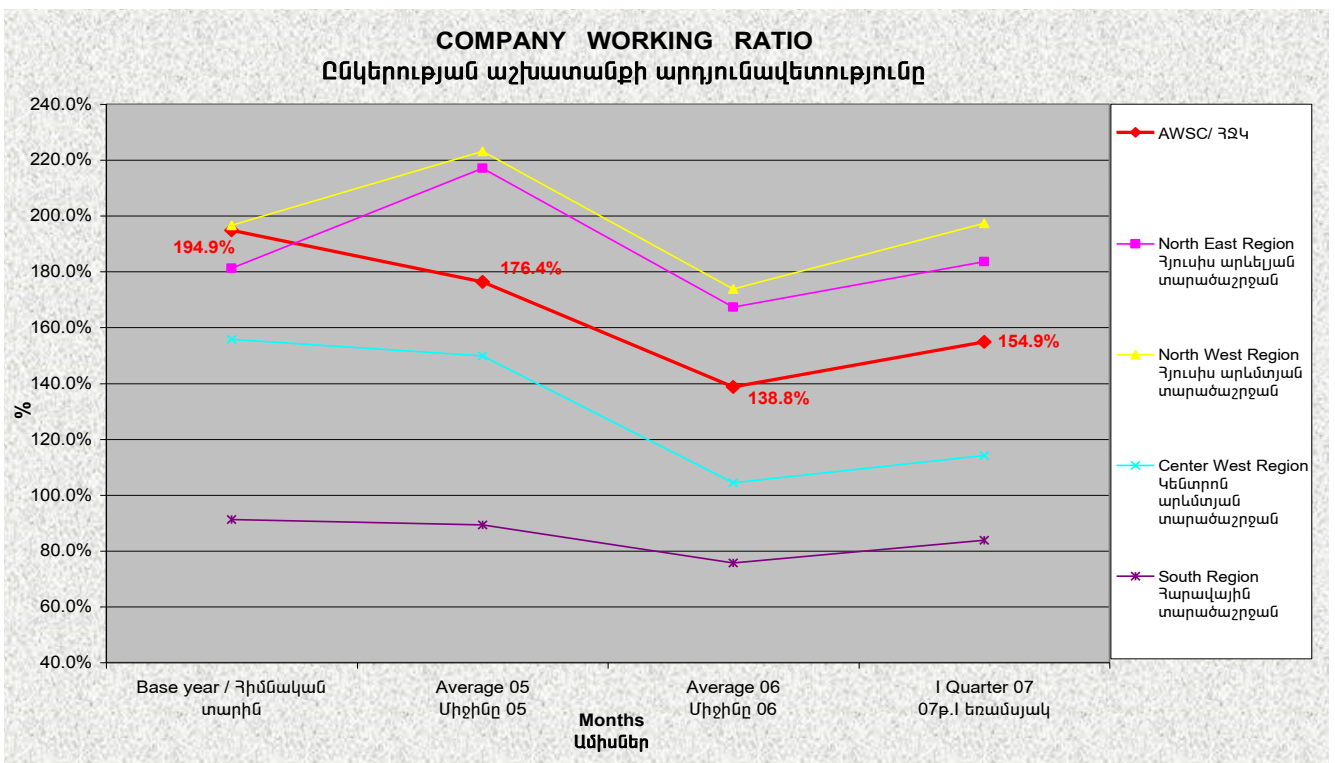


L'harmonie est source de progrès

ԵՌԱՄՍՅԱԿԱՅԻՆ ՀԱՇՎԵՏՎՈՒԹՅՈՒՆ
Հունվար-Մարտ 2007թ



ՑՈՒՑԱՆԻՇ 4

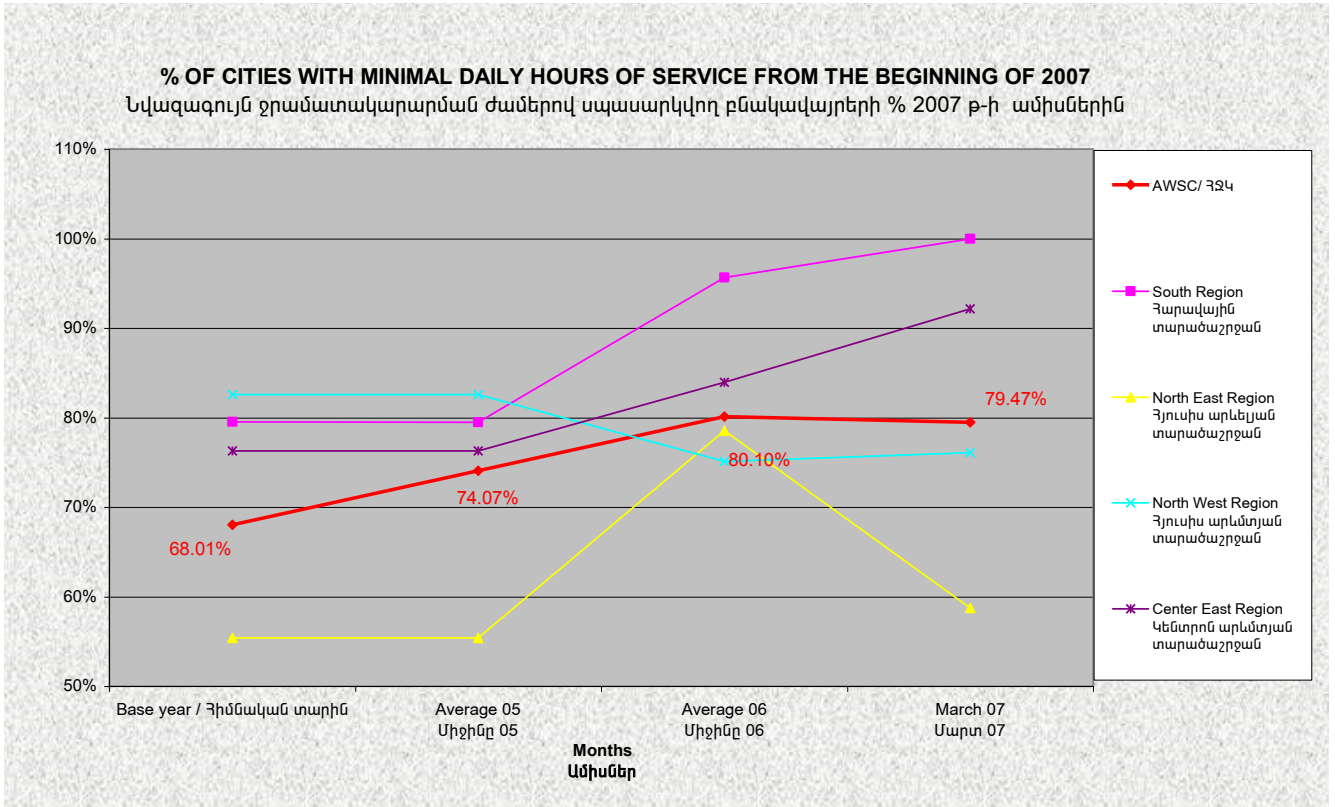


ՑՈՒՑԱՆԻՇ 5

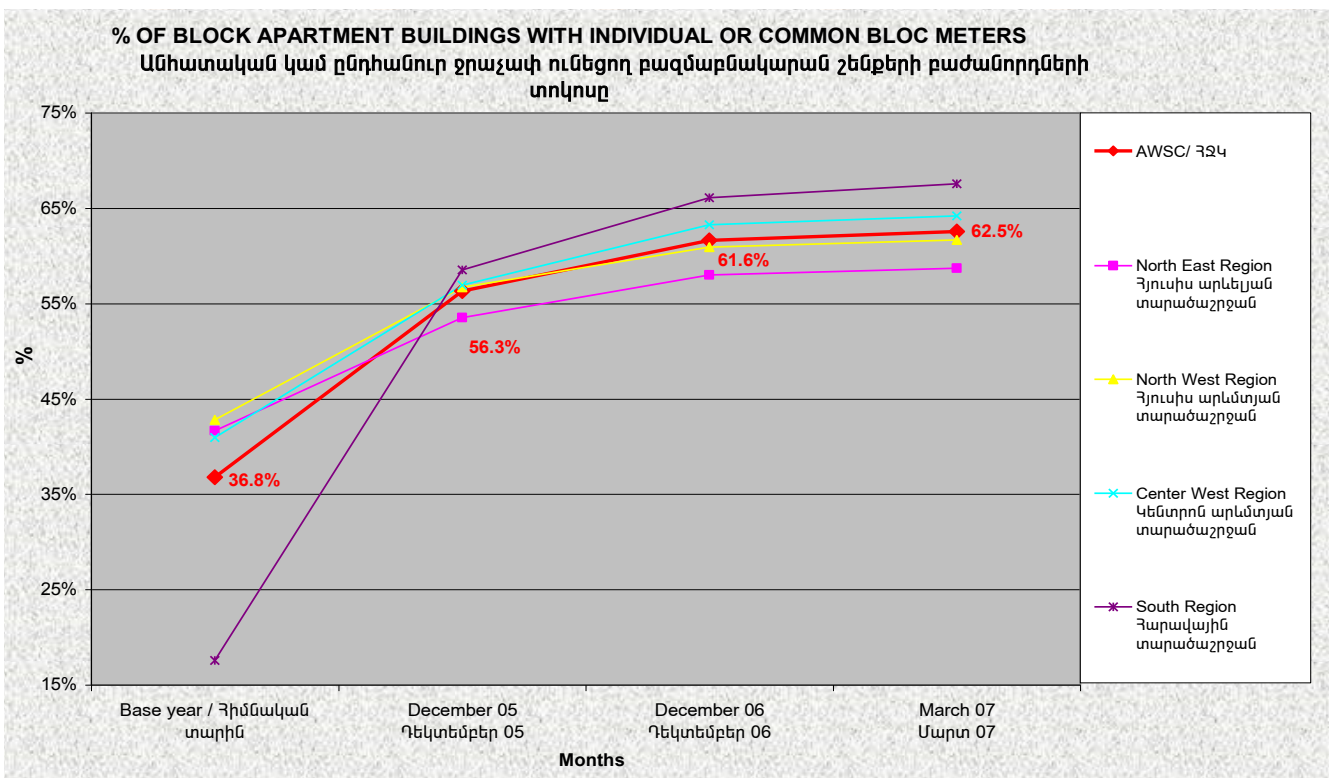


L'harmonie est source de progrès

ԵՌԱՄՍՅԱԿԱՅԻՆ ՀԱՇՎԵՏՎՈՒԹՅՈՒՆ
Հունվար-Մարտ 2007թ



ՑՈՒՑԱՆԻՇ 6

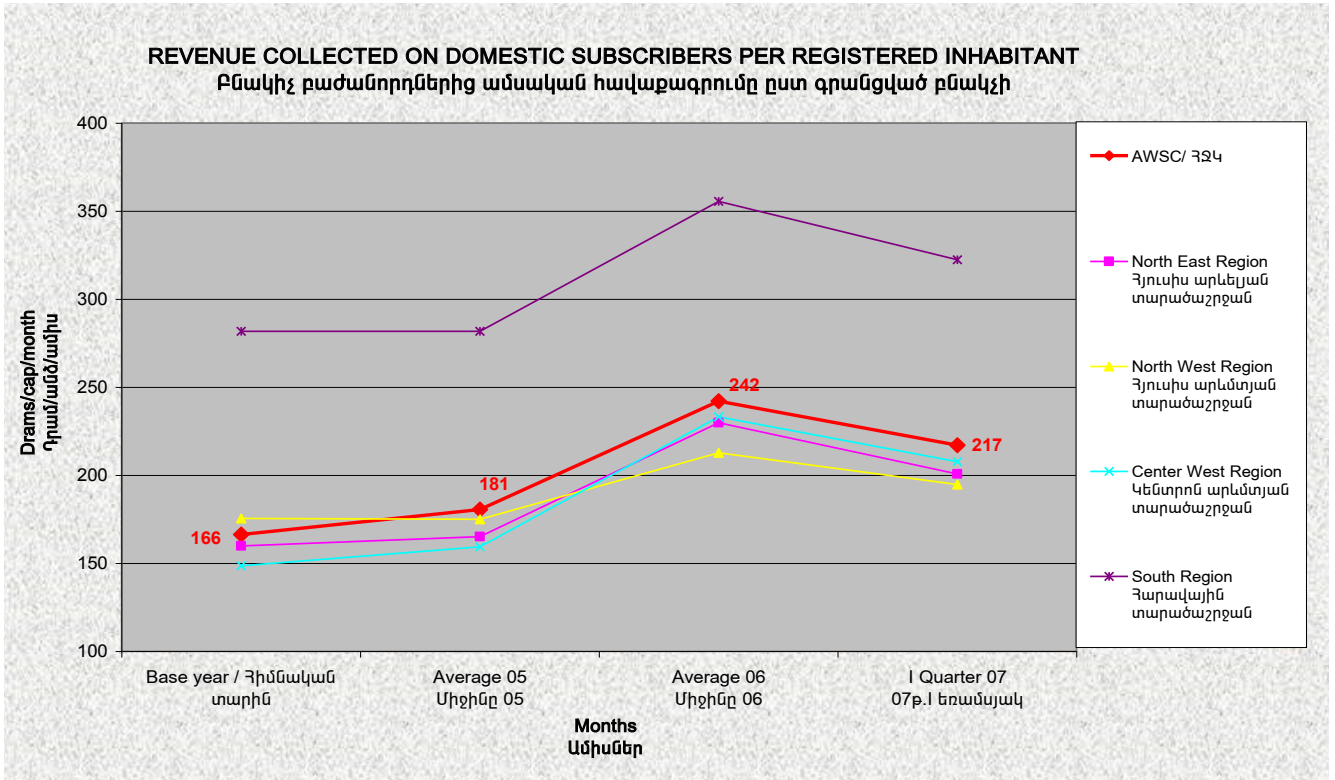


ՑՈՒՑԱՆԻՇ 8

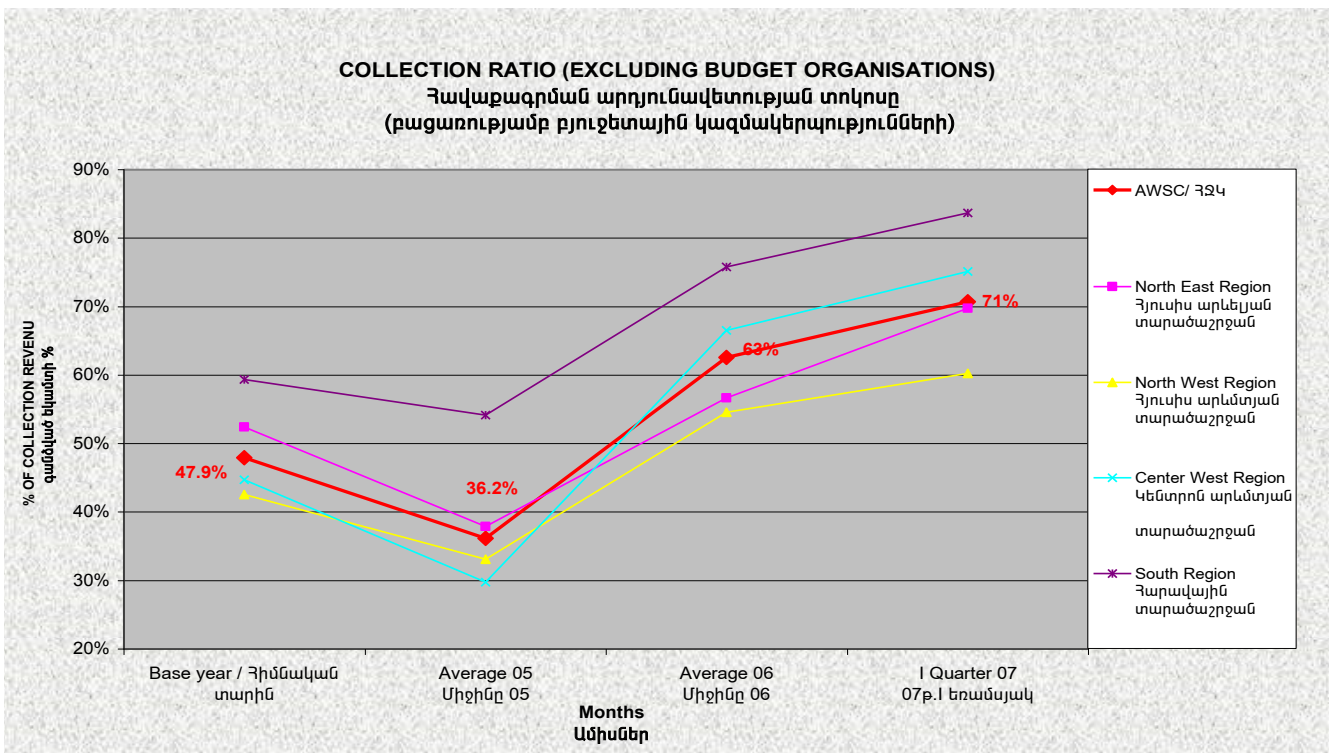


L'harmonie est source de progrès

ԵՌԱՄՍՅԱԿԱՅԻՆ ՀԱՇՎԵՏՎՈՒԹՅՈՒՆ
Հունվար-Մարտ 2007թ



ՑՈՒՑԱՆԻՇ 9

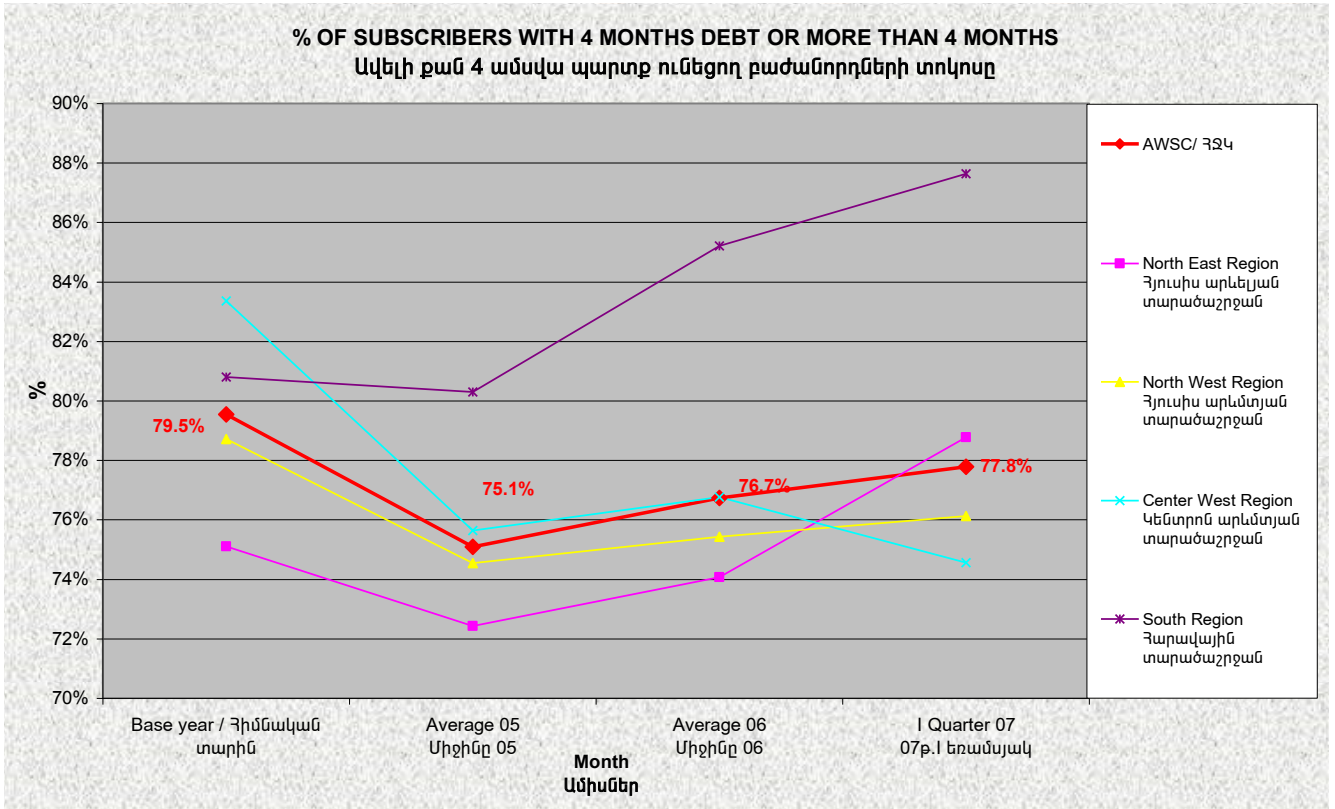


ՑՈՒՑԱՆԻՇ 10

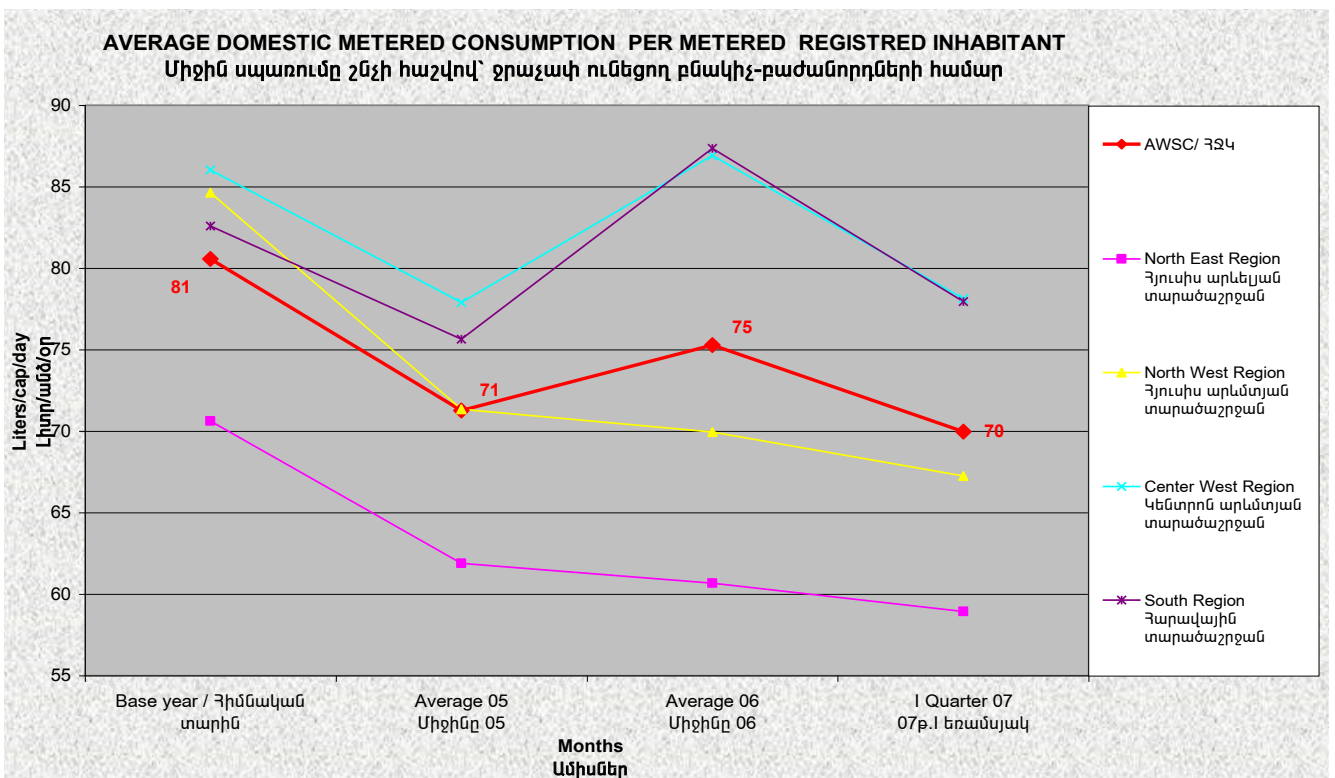


L'harmonie est source de progrès

ԵՌԱՄՍՅԱԿԱՅԻՆ ՀԱՇՎԵՏՎՈՒԹՅՈՒՆ
Հունվար-Մարտ 2007թ



ՑՈՒՑԱՆԻՇ 11

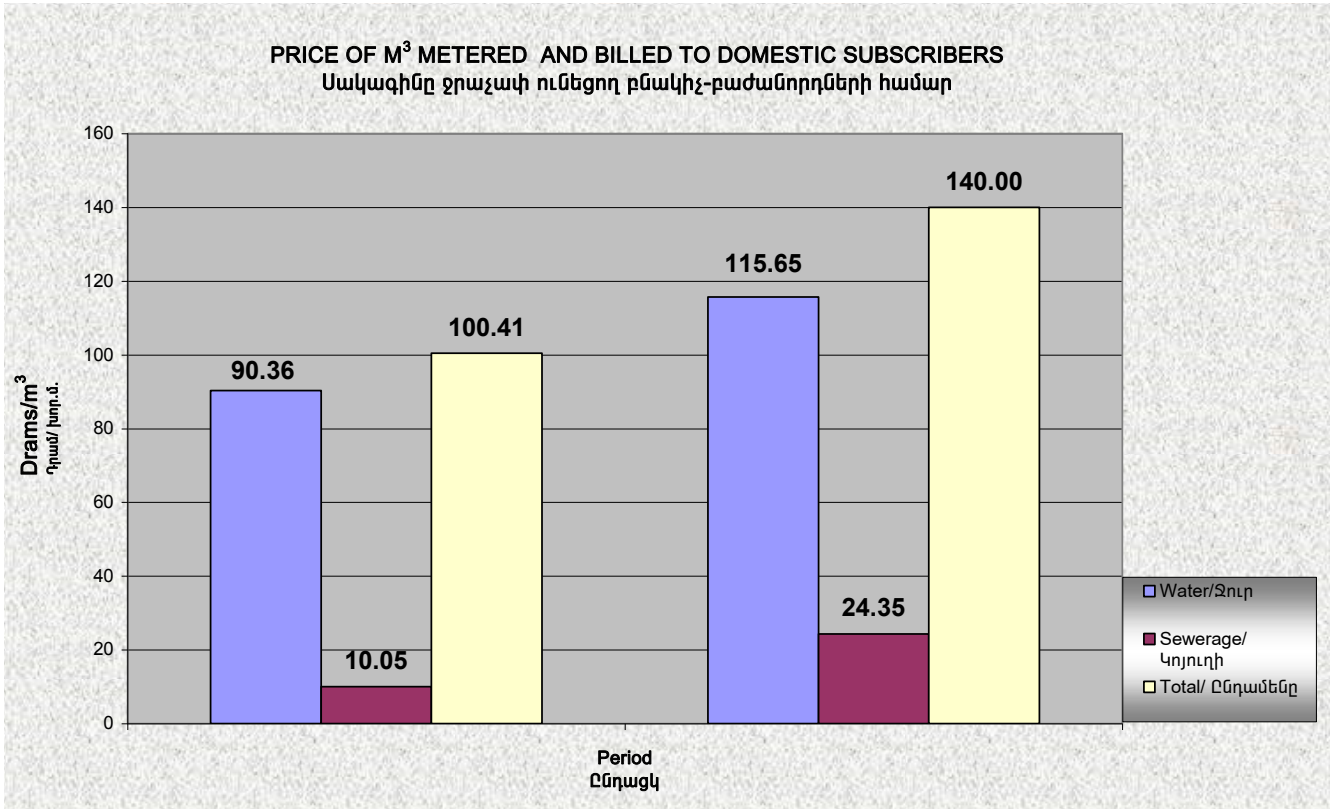


ՑՈՒՑԱՆԻՇ 12

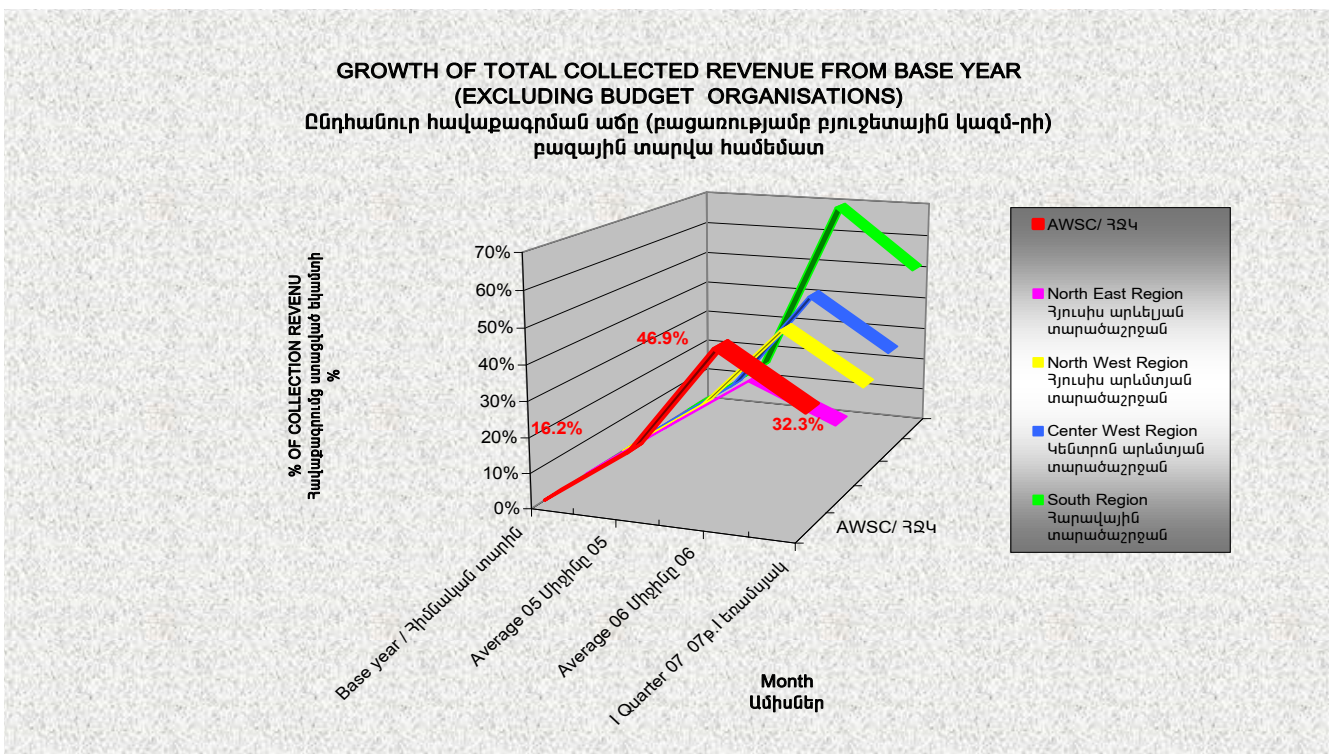


L'harmonie est source de progrès

ԵՌԱՄՍՅԱԿԱՅԻՆ ՀԱՇՎԵՏՎՈՒԹՅՈՒՆ
Հունվար-Մարտ 2007թ



ՑՈՒՑԱՆԻՇ 13

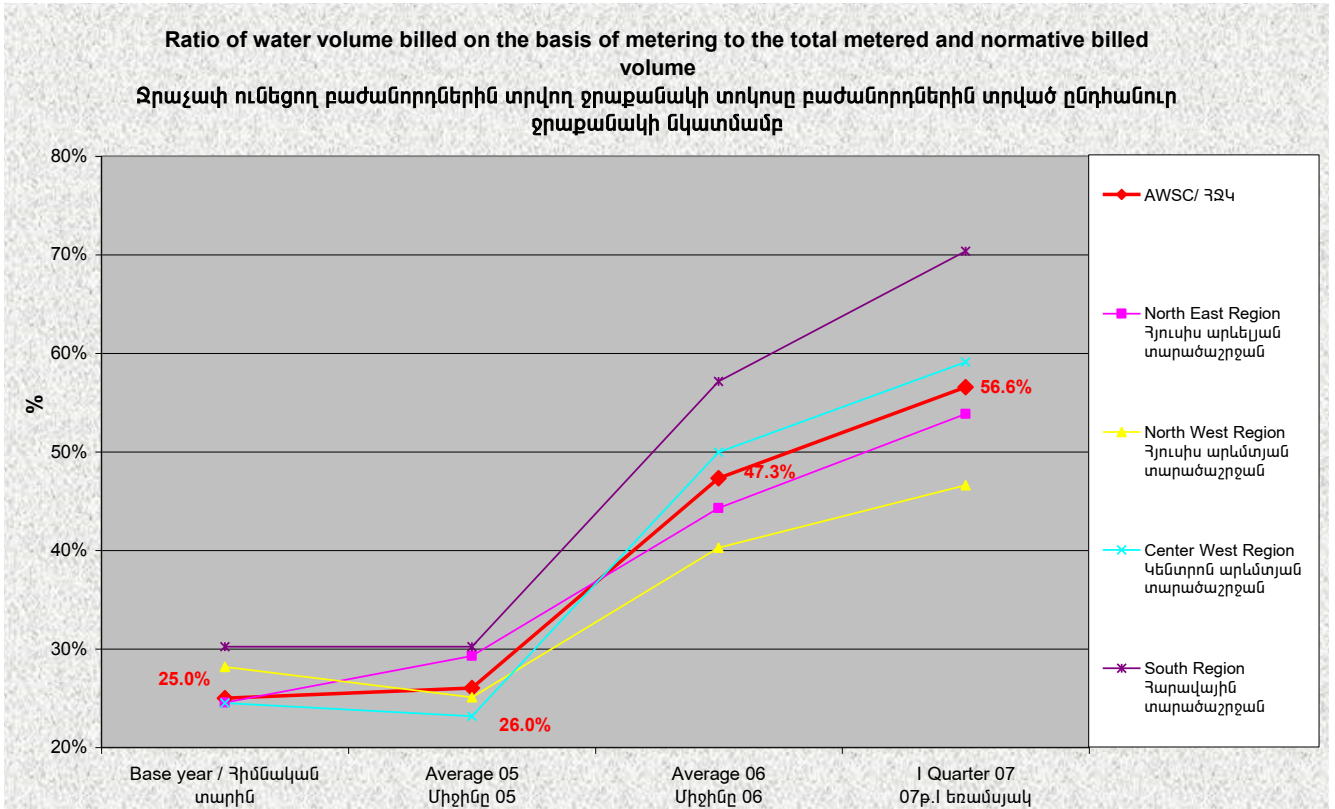


ՑՈՒՑԱՆԻՇ 14

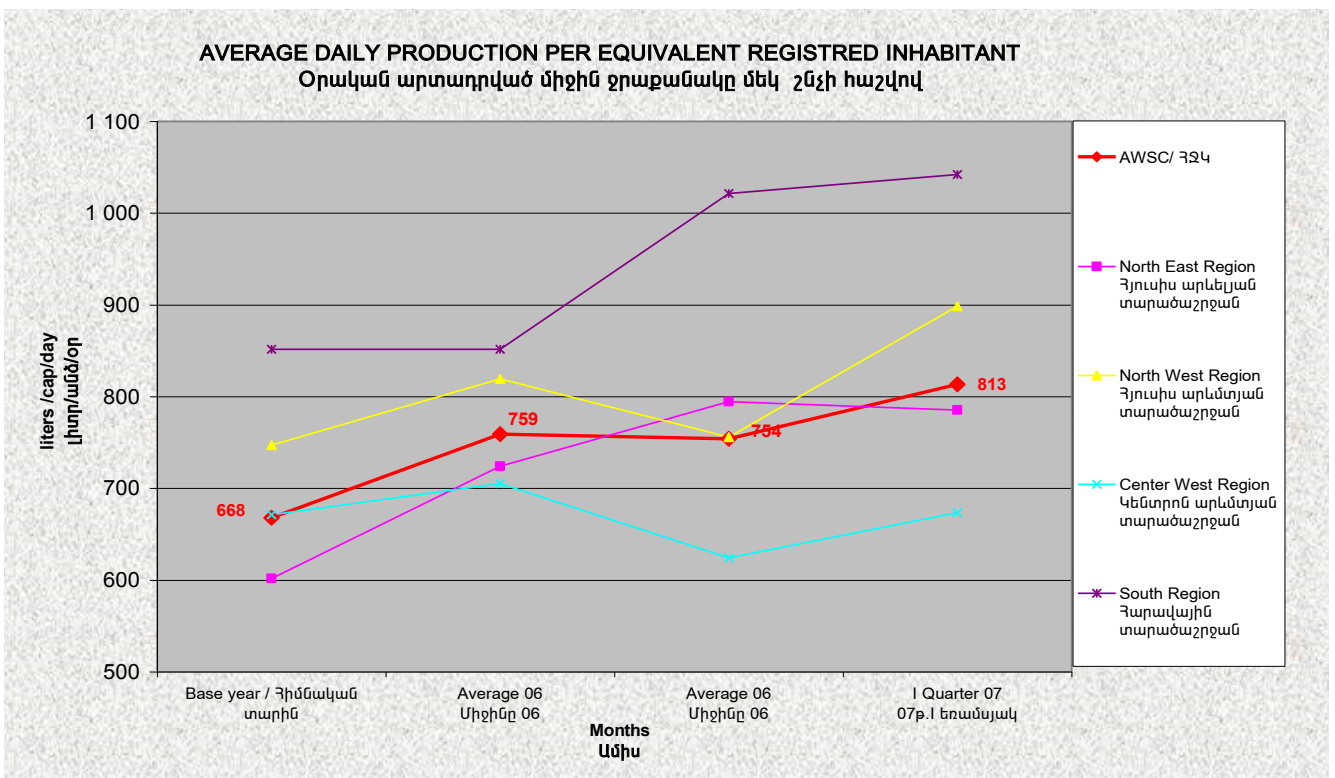


L'harmonie est source de progrès

ԵՌԱՄՍՅԱԿԱՅԻՆ ՀԱՇՎԵՏՎՈՒԹՅՈՒՆ
Հունվար-Մարտ 2007թ



ՑՈՒՑԱՆԻՇ 15

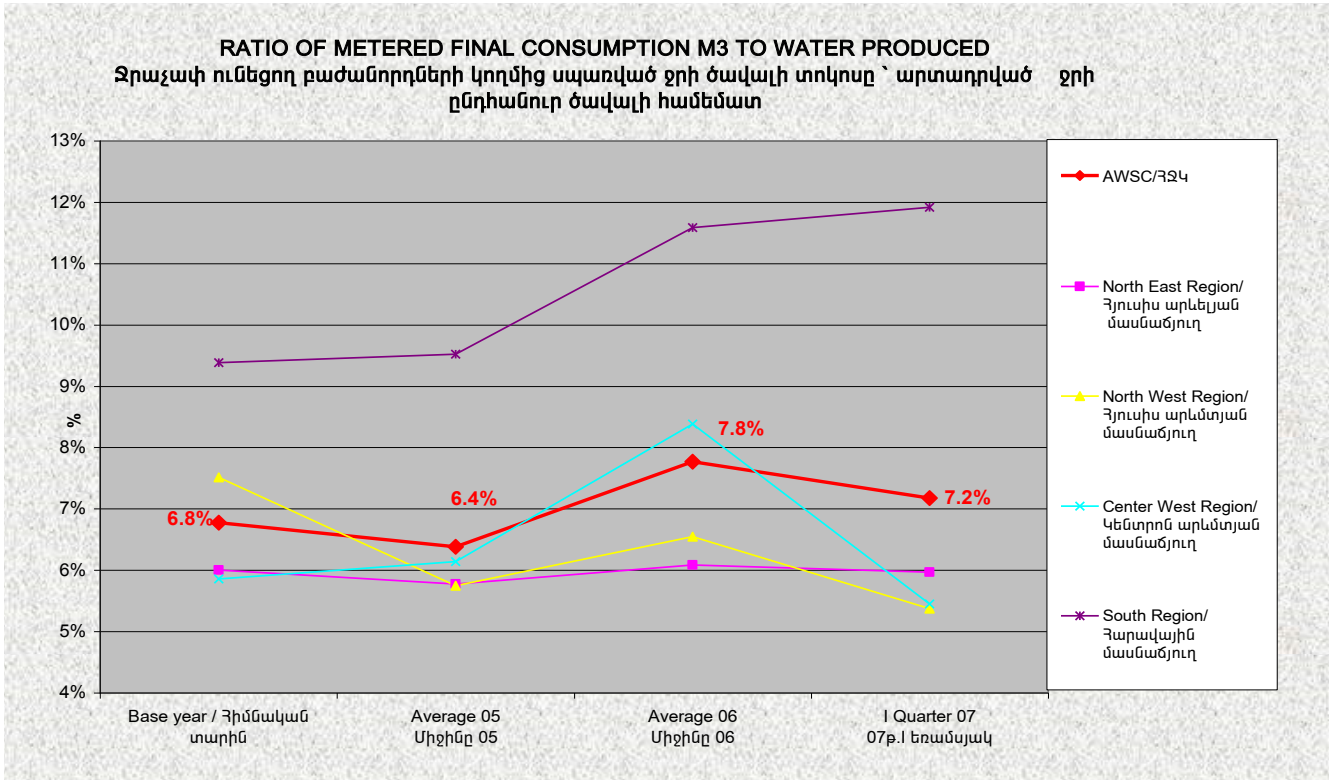


ՑՈՒՑԱՆԻՇ 17

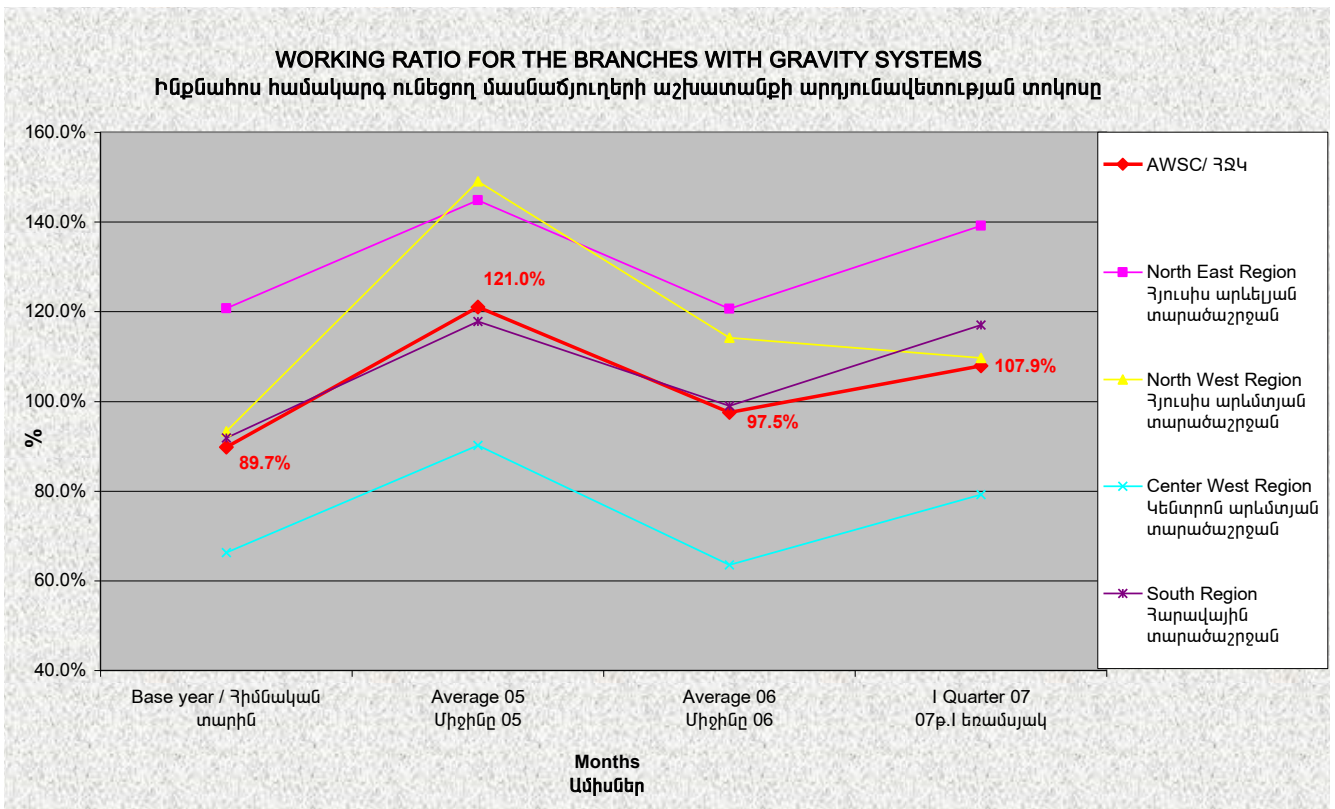


L'harmonie est source de progrès

ԵՌԱՄՍՅԱԿԱՅԻՆ ՀԱՇՎԵՏՎՈՒԹՅՈՒՆ
Հունվար-Մարտ 2007թ



ՑՈՒՑԱՆԻՇ 18

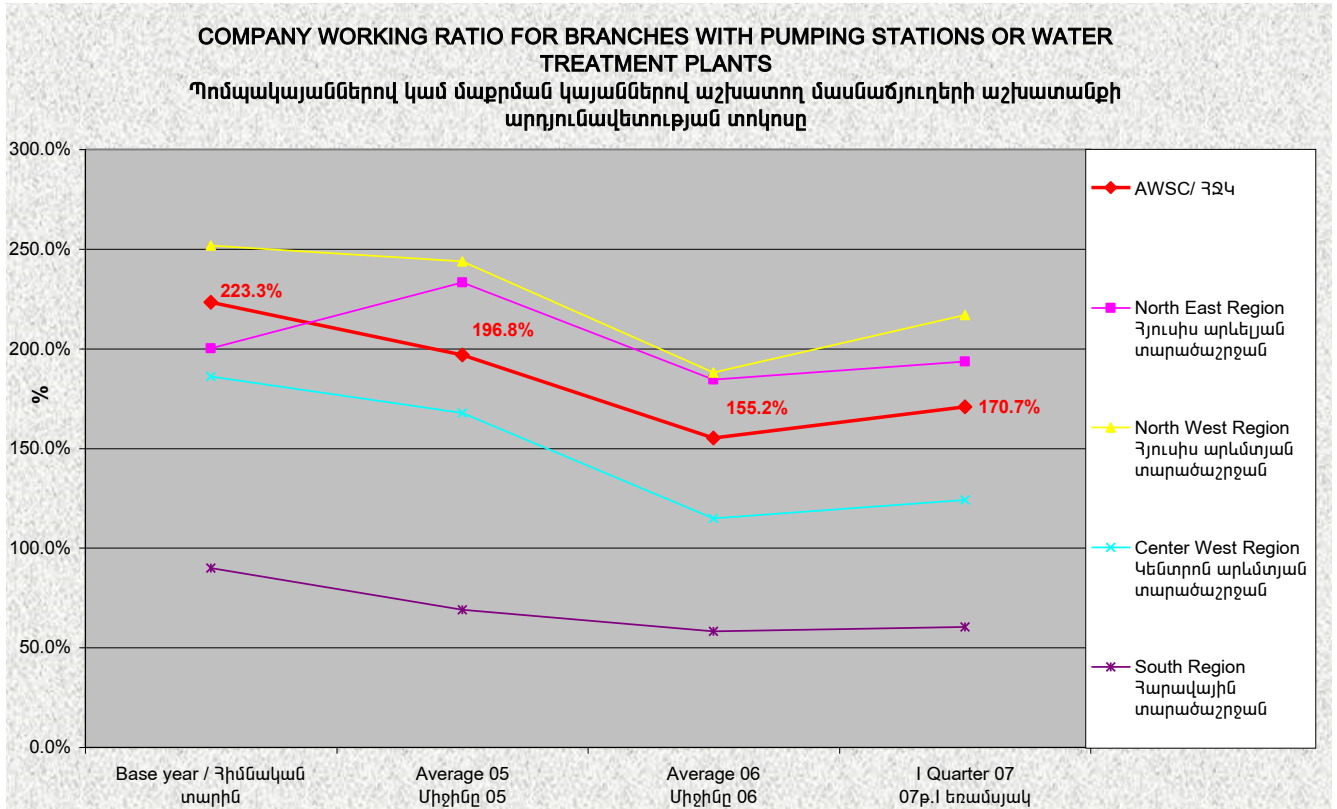


ՑՈՒՑԱՆԻՇ 19

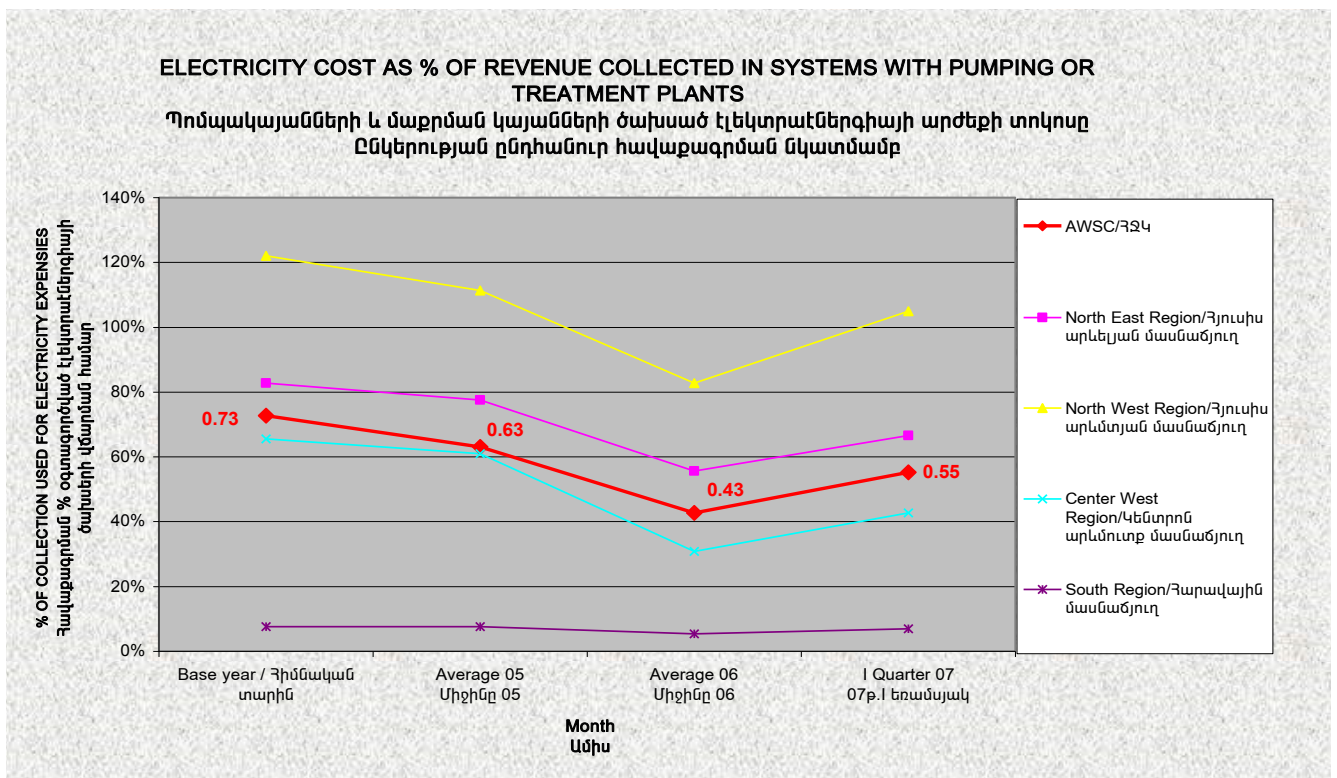


L'harmonie est source de progrès

ԵՌԱՄՍՅԱԿԱՅԻՆ ՀԱՇՎԵՏՎՈՒԹՅՈՒՆ
Հունվար-Մարտ 2007թ



ՑՈՒՑԱՆԻՇ 20

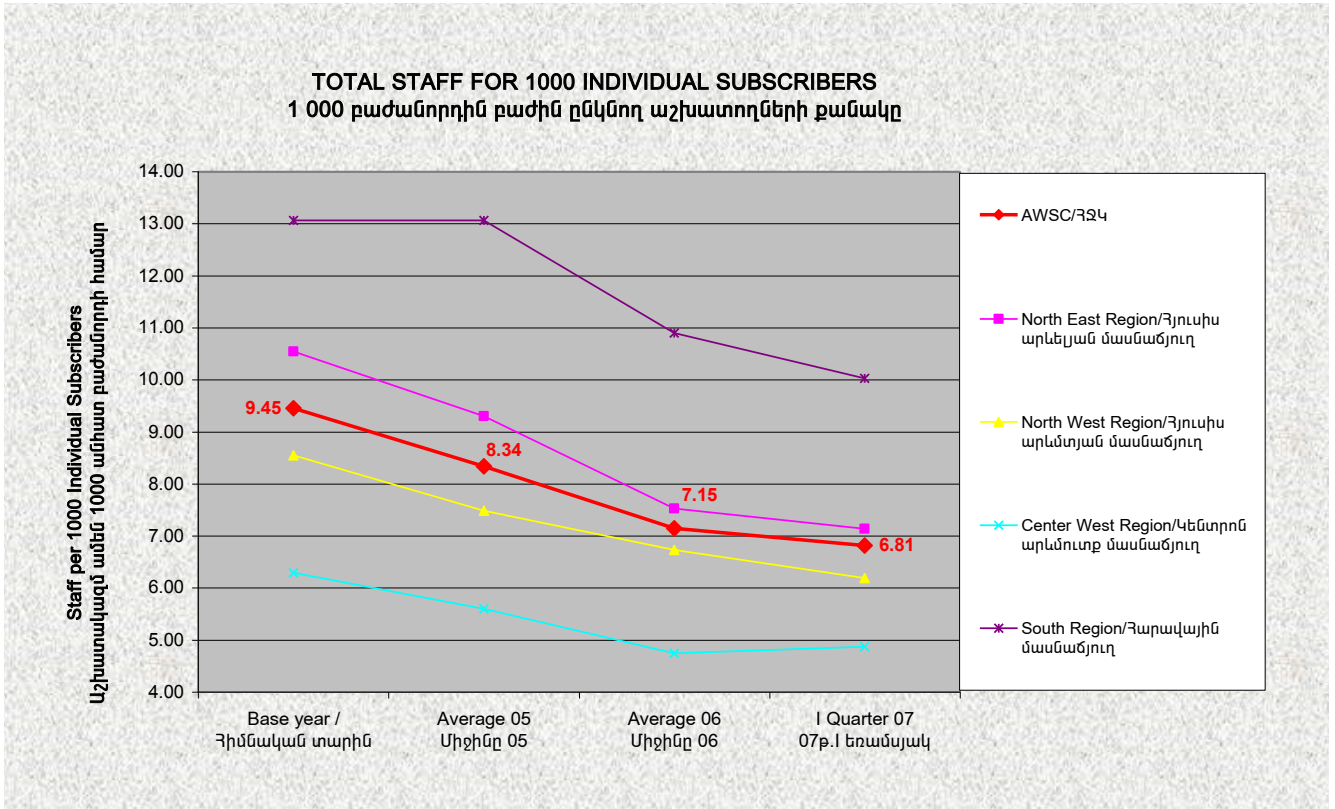


ՑՈՒՑԱՆԻՇ 22

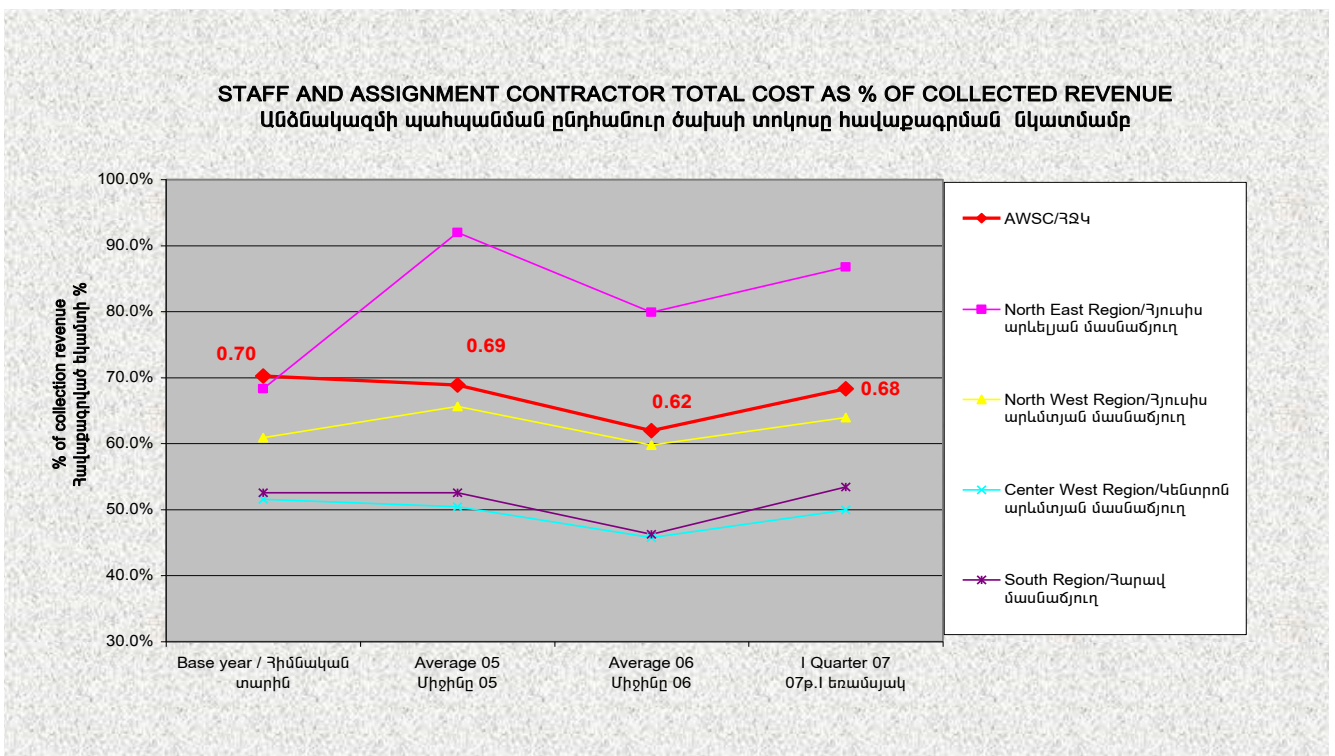


L'harmonie est source de progrès

ԵՌԱՄՍՅԱԿԱՅԻՆ ՀԱՇՎԵՏՎՈՒԹՅՈՒՆ
Հունվար-Մարտ 2007թ



ՑՈՒՑԱՆԻՇ 23

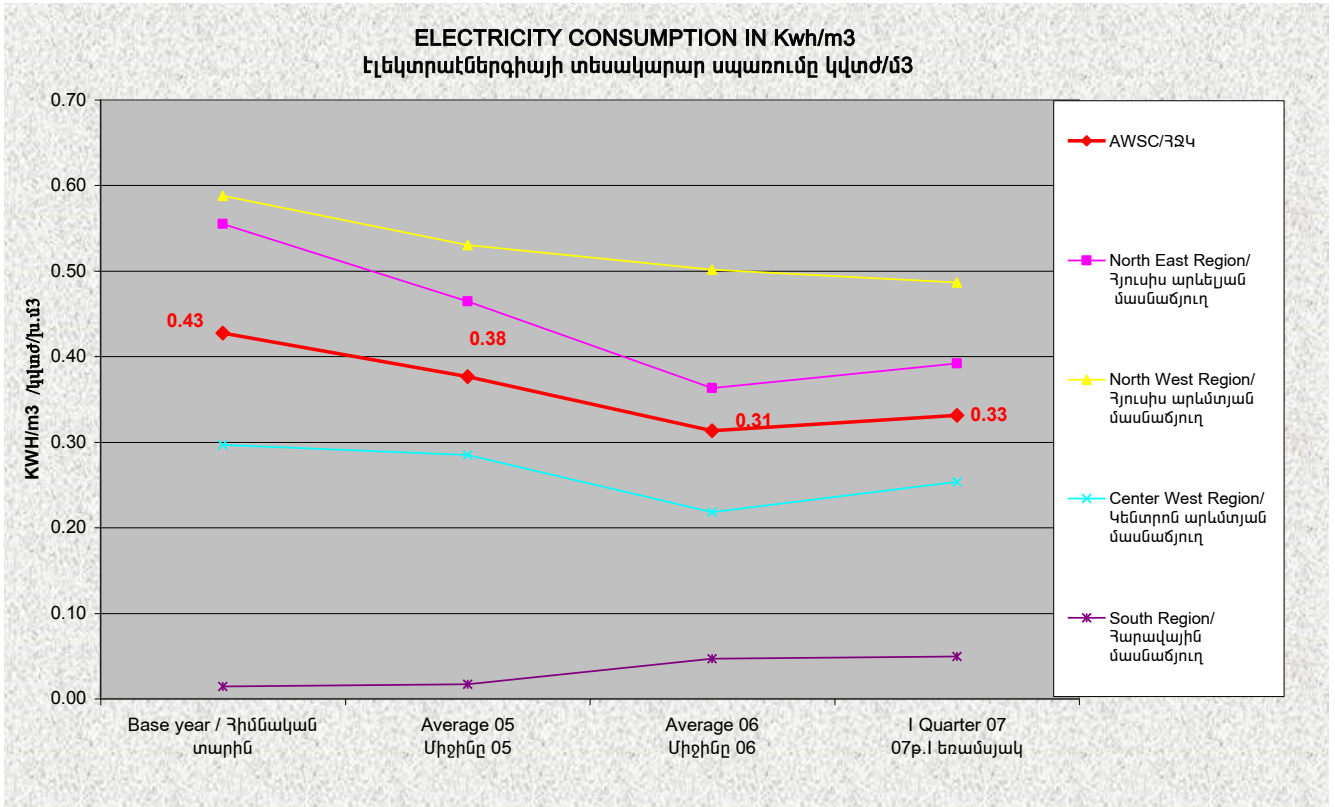


ՑՈՒՑԱՆԻՇ 24



L'harmonie est source de progrès

ԵՌԱՄՍՅԱԿԱՅԻՆ ՀԱՇՎԵՏՎՈՒԹՅՈՒՆ
Հունվար-Մարտ 2007թ



ՑՈՒՑԱՆԻՇ 25

