



*L'harmonie est source de progrès*

ԵՌԱՄՍՅԱԿԱՅԻՆ ՀԱՇՎԵՏՎՈՒԹՅՈՒՆ  
Ապրիլ-Հունիս 2006թ


## ՑՈՒՑԱՆԻՇՆԵՐ





*L'harmonie est source de progrès*

ԵՌԱՄՍՅԱԿԱՅԻՆ ՀԱՇՎԵՏՎՈՒԹՅՈՒՆ  
Ապրիլ-Հունիս 2006թ



Ըստ պայմանագրի, Կառավարիչը պարտավոր էր վերահսկել 25 ցուցանիշ, /որոնցից 3 չեն կիրառվում/ մասնաճյուղերում և Ընկերության տարացքում: Տվյալ ցուցանիշները հնարավորություն են տալիս բարելավել ՀՋԿԸ գործունեությունը:

**Ծանոթություն \***

Տվյալ հաշվետվության մեջ նախորդ ամիսների համար ներկայացված որոշ ցուցանիշներ փոքր-ինչ տարբերվում են ավելի վաղ ներկայացված ցուցանիշներից, այն պատճառով, որ ճշգրտվել է փոխկապակցված ֆայլերի հաշվարկման մեխանիզմը:



L'harmonie est source de progrès

ԵՌԱՄՍՅԱԿԱՅԻՆ ՀԱՇՎԵՏՎՈՒԹՅՈՒՆ  
Ապրիլ-Հունիս 2006թ

**ՑՈՒՑԱՆԻՇՆԵՐ – Աղյուսակ 20, (Ցուցանիշներ 1-25)**

#	ՑՈՒՑԱՆԻՇՆԵՐ	ՄԻԱՎՈՐ	Բազային տարի	2005թ. միջինը	2005թ. հունիս	2006թ. հունիս	Փոփոխություններ 2005թ. հունիսի և 2006թ. հունիսի միջև
1	2	3	4	5	6	7	8
1	Ջրամատակարարման միջին տևողությունը օրվա ընթացքում	ժամ/օր	6.04	7.39	6.98	9.78	40.0%
2	Ջրաչափ ունեցող բաժանորդների տոկոսը	%	40.24	53.6	46.0	68.0	47.9%
3	Ջրի որակի համապատասխանությունը հիգիենիկ ստանդարտներին	%	93.8	93.8	95.1	93.7	-1.4%
4	Ընկերության աշխատանքի արդյունավետությունը	%	194.9	175.8	193.7	138.0	-28.8%
5	Նվազագույն ջրամատակարարման ժամերով սպասարկվող բնակավայրերի տոկոսը	%	68.05	74.1	75.2	80.0	6.4%
6	Անհատական կամ ընդհանուր ջրաչափ ունեցող բազմաբնակարան շենքերի տոկոսը	%	38.6	56.3	45.5	59.4	30.5%
7	Ընկերության հետ պայմանագիր ունեցող բազմաբնակարան շենքերի տոկոսը	%					
8	Բնակիչ բաժանորդներից ամսական հավաքագրումը ըստ գրանցված բնակչի	Գրամ/ամիս	166	181	189	245	29.6%
9	Հավաքագրման արդյունավետության տոկոսը (բացառությամբ բյուջետային կազմ-րի)	%	47.9	36.2	31.6	62.6	98.1%
10	Ավելի, քան 4 ամսվա պարոք ունեցող բաժանորդների տոկոսը	%	79.5	75.1	72.8	77.0	5.8%
11	Միջին սպառումը շնչի հաշվով՝ ջրաչափ ունեցող բնակիչ-բաժանորդների համար	Լիտր/բաժ/օր	81	71	68	83	21.3%
12	Սակագինը ջրաչափ ունեցող բնակիչ-բաժանորդների համար	Գրամ/լս.մ	100.41	126.8	140.0	140.0	0.0%
13	Ընդհանուր հավաքագրման աճը (բացառությամբ բյուջետային կազմ-րի) բազային տարվա համեմատ	դրամ %	114 568	16.2	21.8	48.7	123.5%
14	Ջրաչափ ունեցող բաժանորդներին տրվող ջրաքանակի տոկոսը բաժանորդներին տրված ընդհանուր ջրաքանակի նկատմամբ	%	25.0	26.0	22.4	50.0	123.4%



L'harmonie est source de progrès

ԵՌԱՄՍՅԱԿԱՅԻՆ ՀԱՇՎԵՏՎՈՒԹՅՈՒՆ  
Ապրիլ-Հունիս 2006թ

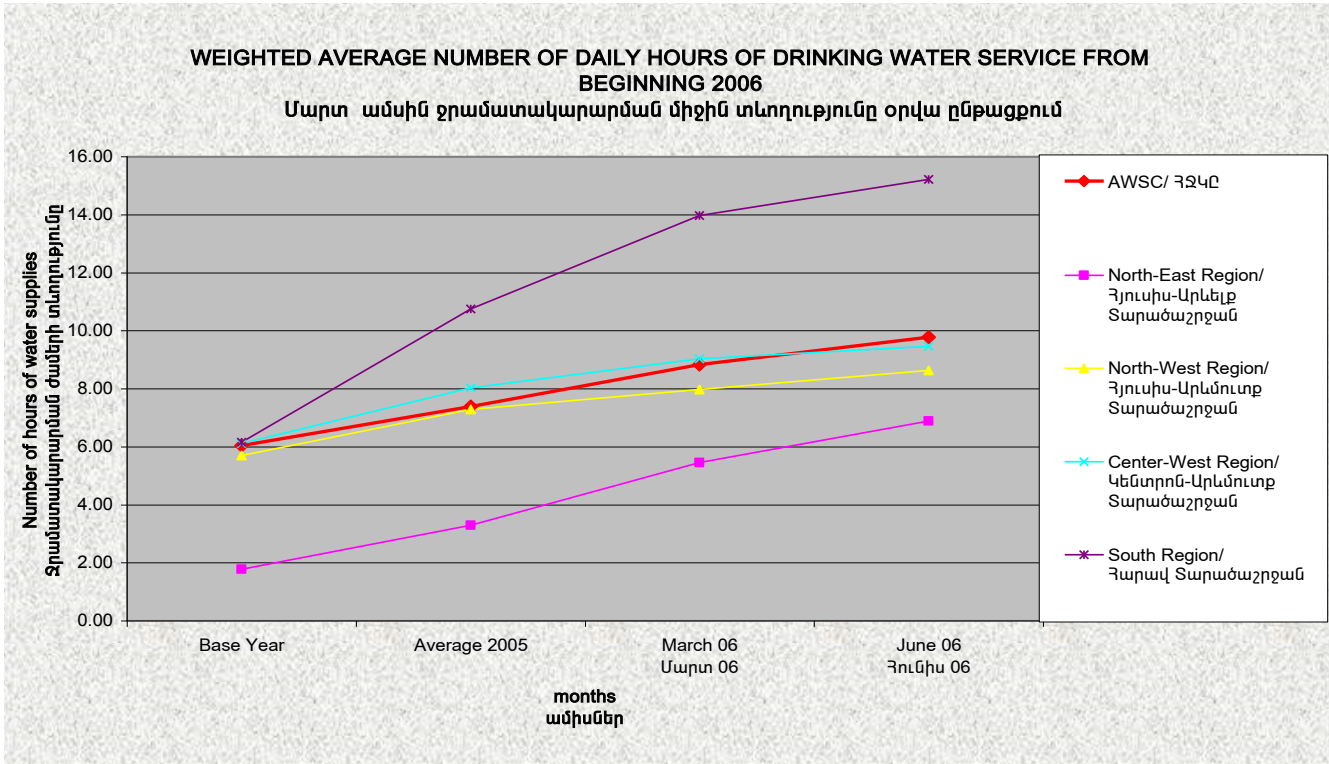
#	ՑՈՒՑԱՆԻՇՆԵՐ	ՄԻԱՎՈՐ	Բազային տարի	2005թ. միջինը	2005թ. հունիս	2006թ. հունիս	Փոփոխություններ 2005թ. հունիսի և 2006թ. հունիսի միջև
1	2	3	4	5	6	7	8
15	Օրական արտադրված միջին ջրաքանակը մեկ շնչի հաշվով	Լիտր/բաժ/օր	668	759	761	757	-0.5%
16	Ներհամայնքային ցանցերին տրվող օրական միջին ջրաքանակը մեկ շնչի հաշվով	Լիտր/բաժ/օր					
17	Ջրաչափ ունեցող բաժանորդների կողմից սպառված ջրի ծավալի տոկոսը՝ արտադրված ջրի ընդհանուր ծավալի համեմատ	%	6.8	6.4	6.0	8.5	41.8%
18	Ինքնահոս համակարգ ունեցող մասնաճյուղերի աշխատանքի արդյունավետության տոկոսը	%	111.4	121.0	173.2	92.7	-46.5%
19	Պոմպակայաններով կամ մաքրման կայաններ աշխատող մասնաճյուղերի աշխատանքի արդյունավետության տոկոսը	%	223.3	196.8	177.2	154	-12.9%
20	Պոմպակայանների և մաքրման կայանների ծախսած էլեկտրաէներգիայի արժեքի տոկոսը Ընկերության ընդհանուր հավաքագրման նկատմամբ	%	72.6	63.1	49.0	39	-19.5%
21	Տարվա մեջ ըստ մեկ բնակչի քլորի արդյունավետ օգտագործումը	գրամ/բաժ/տարի					
22	1 000 բաժանորդին բաժին ընկնող աշխատողների քանակը	միավոր	9.45	8.34	7.94	7.09	-10.7%
23	Անձնակազմի պահպանման ընդհանուր ծախսի տոկոսը հավաքագրման նկատմամբ	%	70.2	68.9	67.3	62.4	-7.3%
24	Էլեկտրաէներգիայի տեսակարար սպառումը	Կվտմ/խ.մ	0.43	0.38	0.34	0.30	-12.7%
25	Ախտահանվող ջրի %	%	60.9	67.8	88.2	75.1	-14.8%



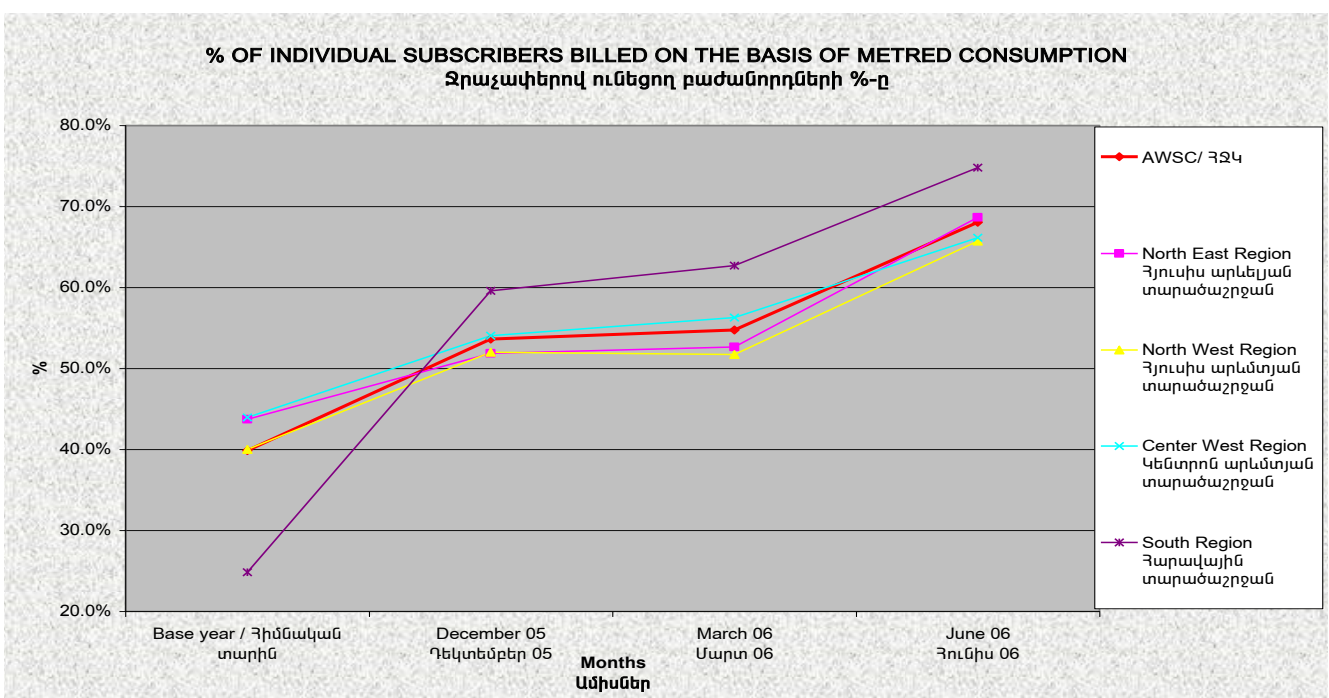
L'harmonie est source de progrès

ԵՌԱՄՍՅԱԿԱՅԻՆ ՀԱՇՎԵՏՎՈՒԹՅՈՒՆ  
Ապրիլ-Հունիս 2006թ

**ՑՈՒՑԱՆԻՇ 1**



**ՑՈՒՑԱՆԻՇ 2**

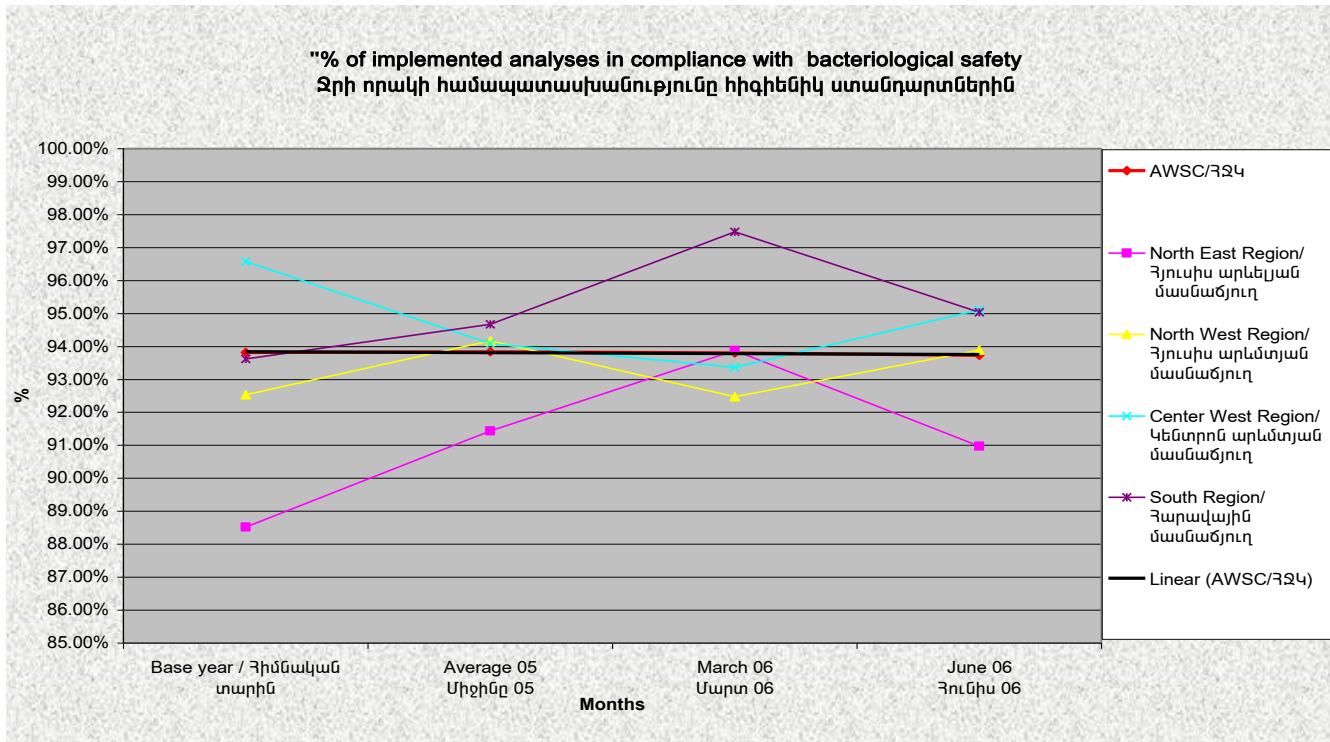




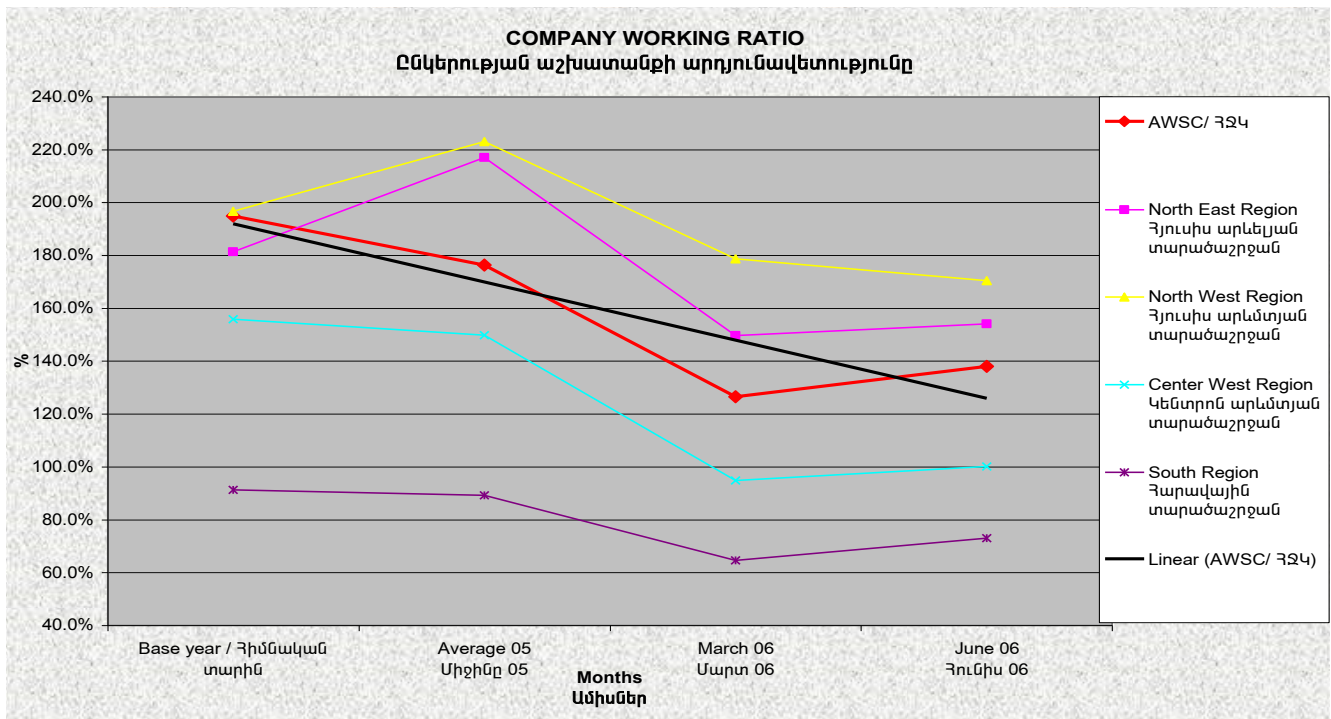
L'harmonie est source de progrès

ԵՌԱՄՍՅԱԿԱՅԻՆ ՀԱՇՎԵՏՎՈՒԹՅՈՒՆ  
Ապրիլ-Հունիս 2006թ

**ՑՈՒՑԱՆԻՇ-3**



**ՑՈՒՑԱՆԻՇ-4**

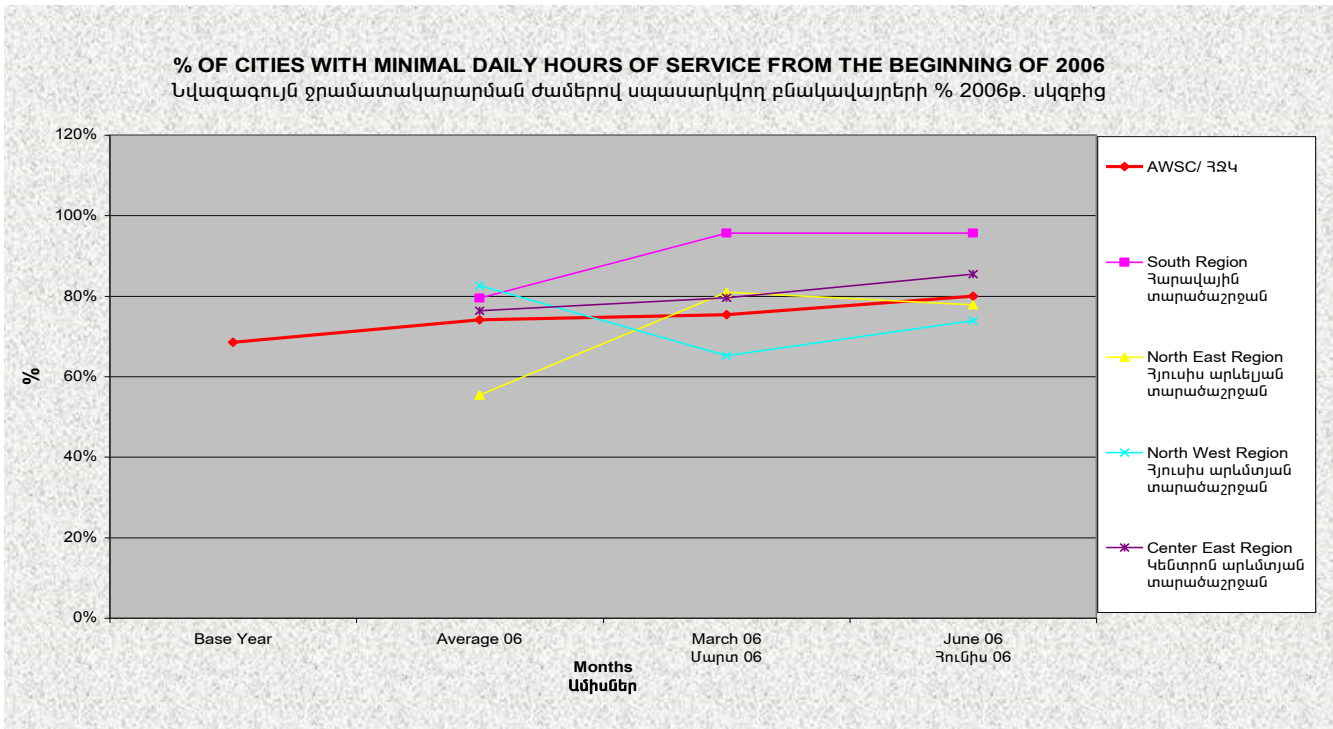




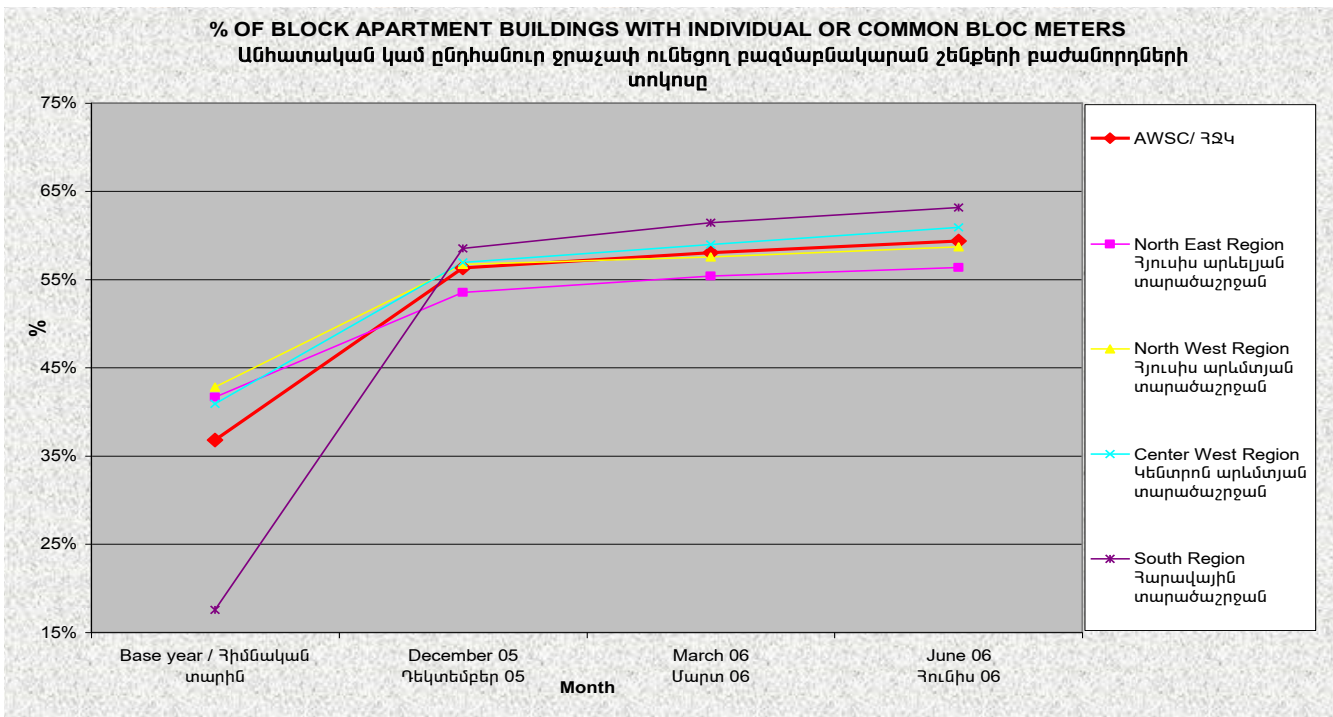
L'harmonie est source de progrès

ԵՌԱՄՍՅԱԿԱՅԻՆ ՀԱՇՎԵՏՎՈՒԹՅՈՒՆ  
Ապրիլ-Հունիս 2006թ

**ՑՈՒՑԱՆԻՇ-5**



**ՑՈՒՑԱՆԻՇ-6**

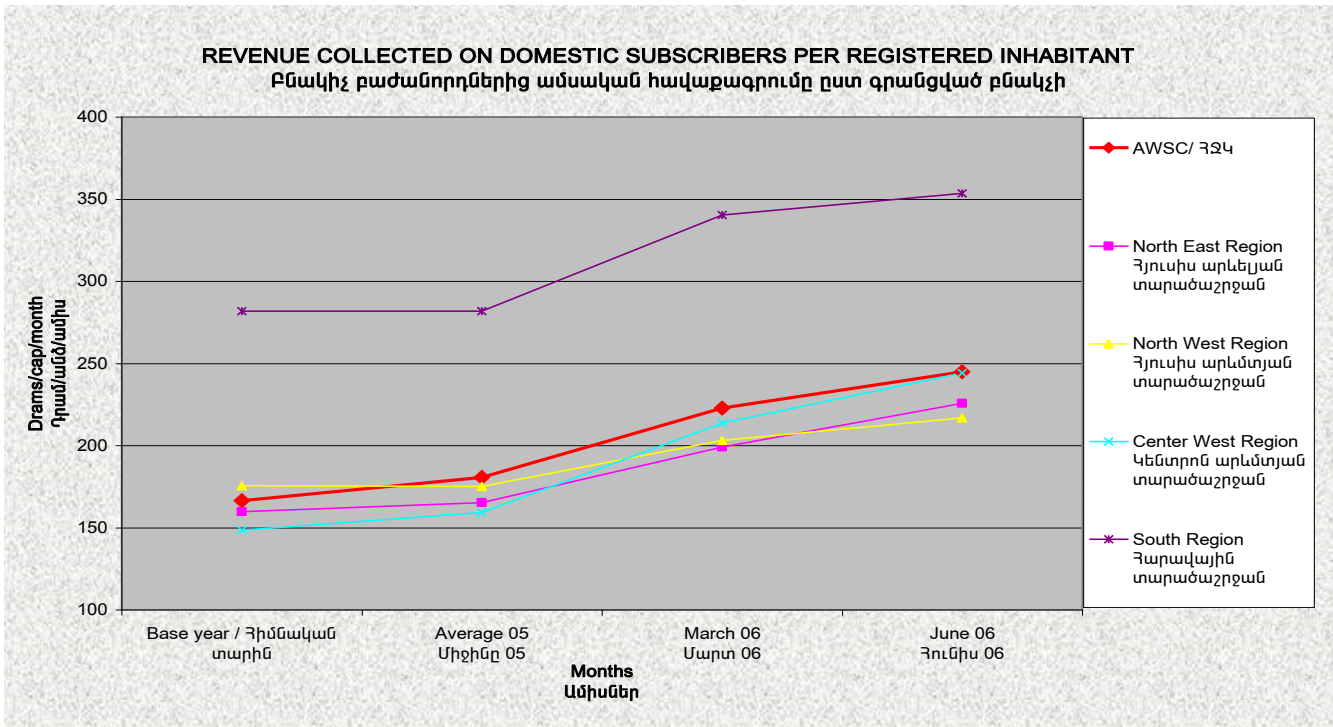




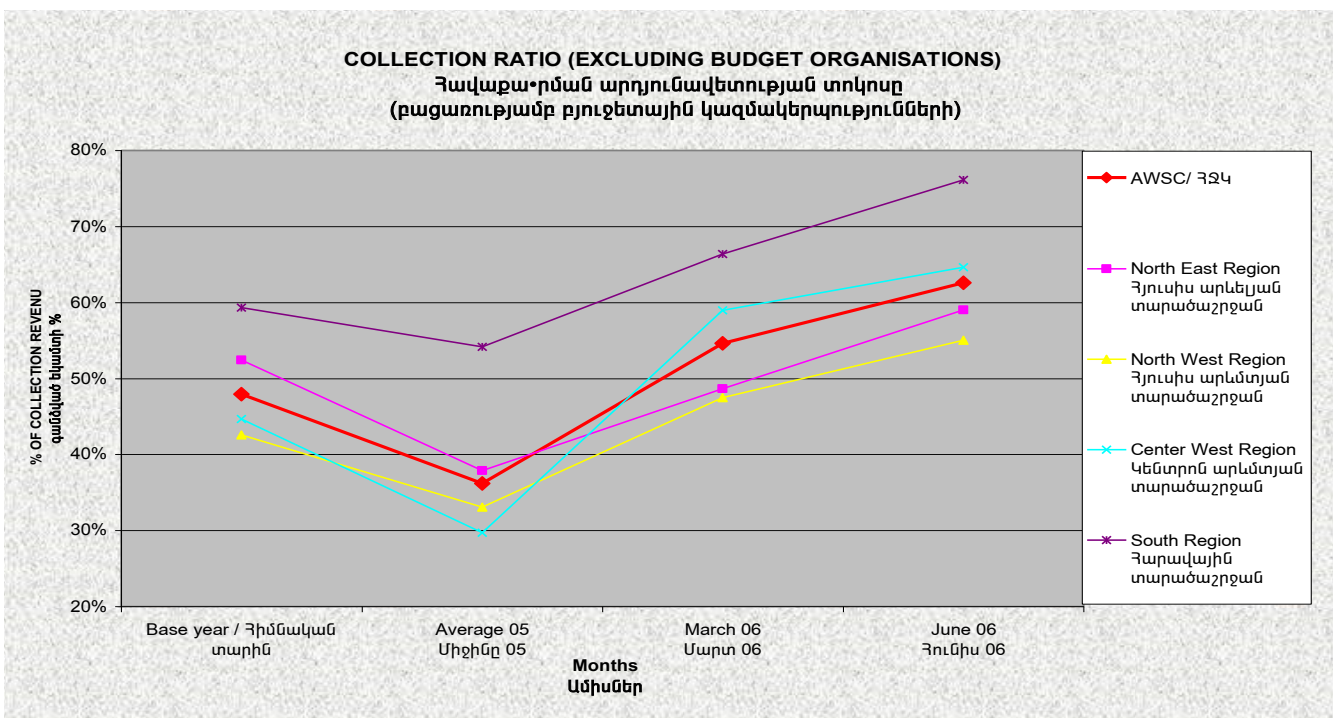
L'harmonie est source de progrès

ԵՌԱՄՍՅԱԿԱՅԻՆ ՀԱՇՎԵՏՎՈՒԹՅՈՒՆ  
Ապրիլ-Հունիս 2006թ

**ՑՈՒՑԱՆԻՇ 8**



**ՑՈՒՑԱՆԻՇ-9**



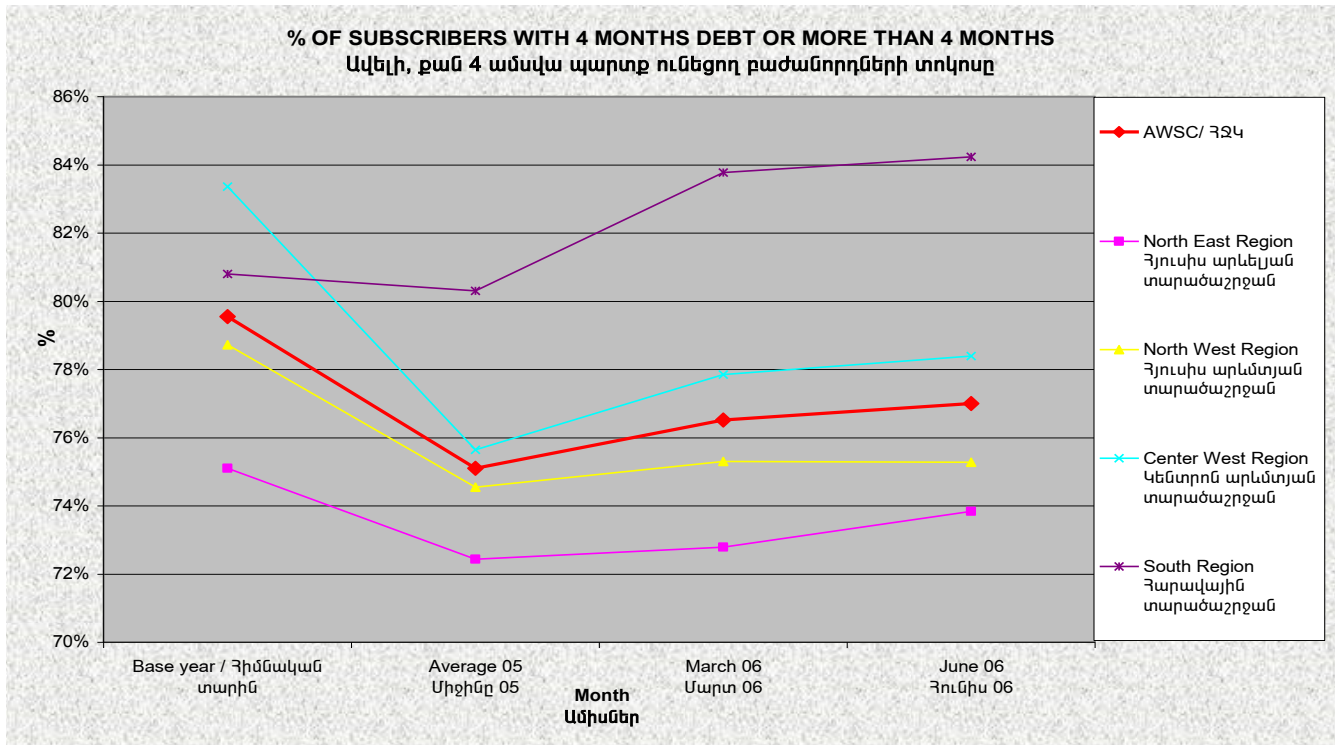




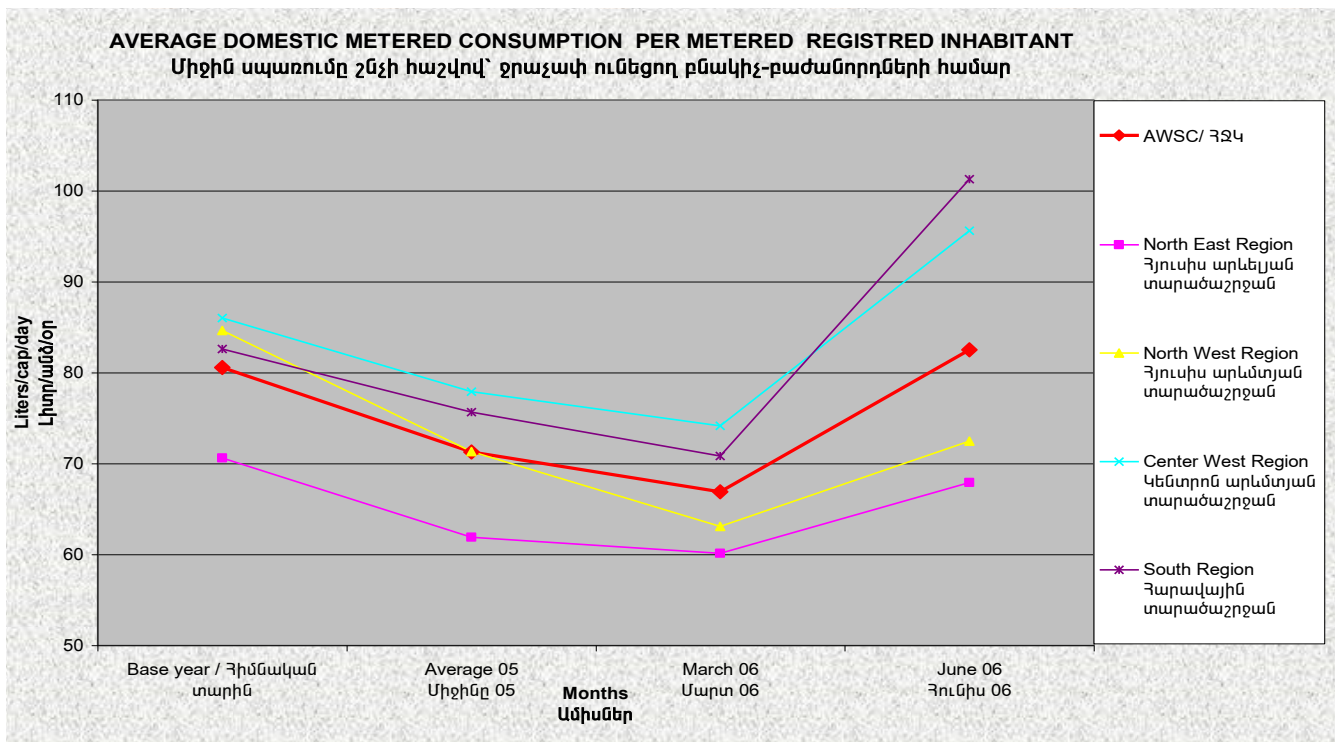
L'harmonie est source de progrès

ԵՌԱՄՍՅԱԿԱՅԻՆ ՀԱՇՎԵՏՎՈՒԹՅՈՒՆ  
Ապրիլ-Հունիս 2006թ

**ՑՈՒՑԱՆԻՇ-10**



**ՑՈՒՑԱՆԻՇ-11**

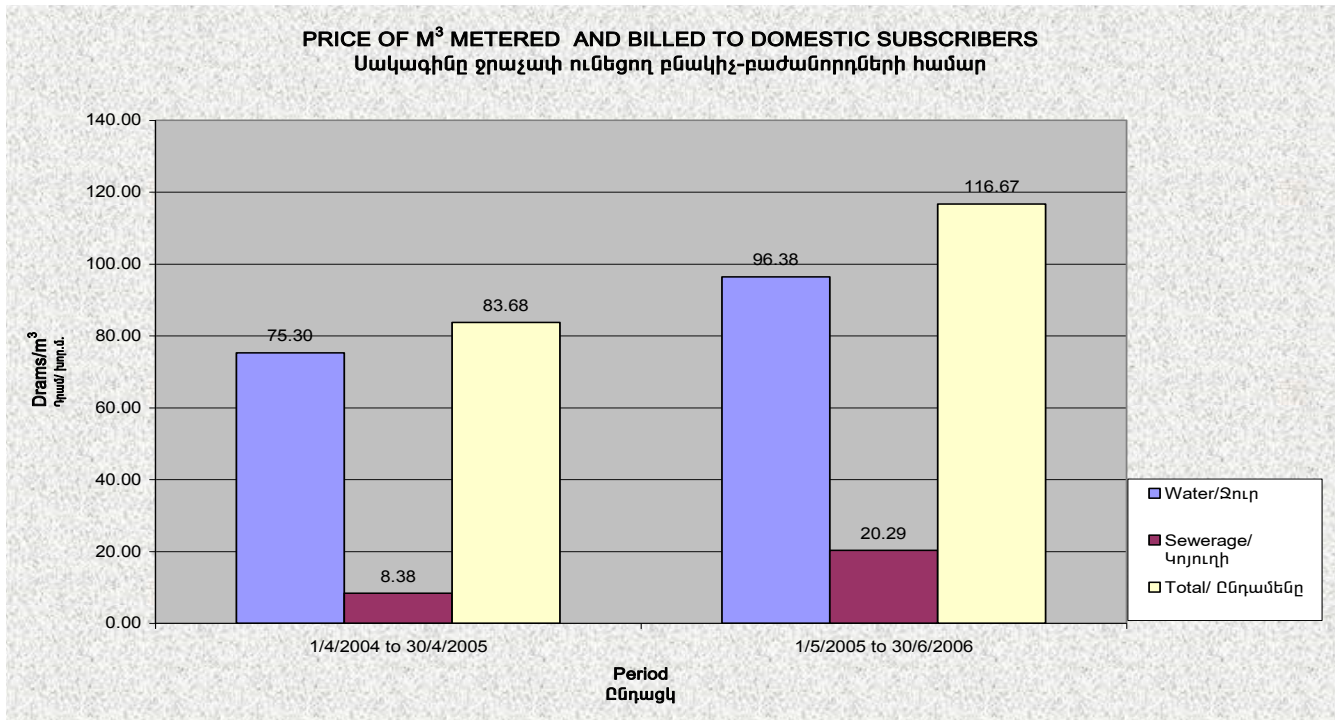




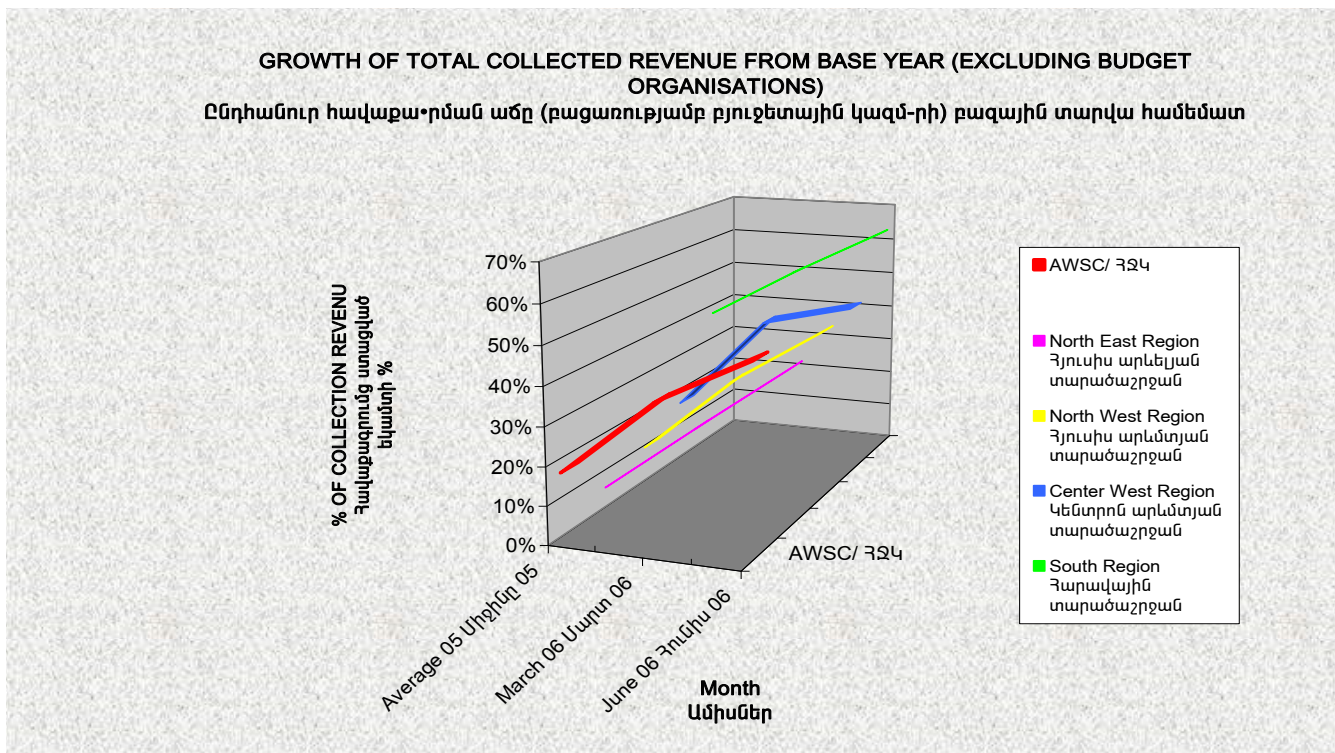
L'harmonie est source de progrès

ԵՌԱՄՍՅԱԿԱՅԻՆ ՀԱՇՎԵՏՎՈՒԹՅՈՒՆ  
Ապրիլ-Հունիս 2006թ

ՑՈՒՑԱՆԻՇ-12



ՑՈՒՑԱՆԻՇ-13

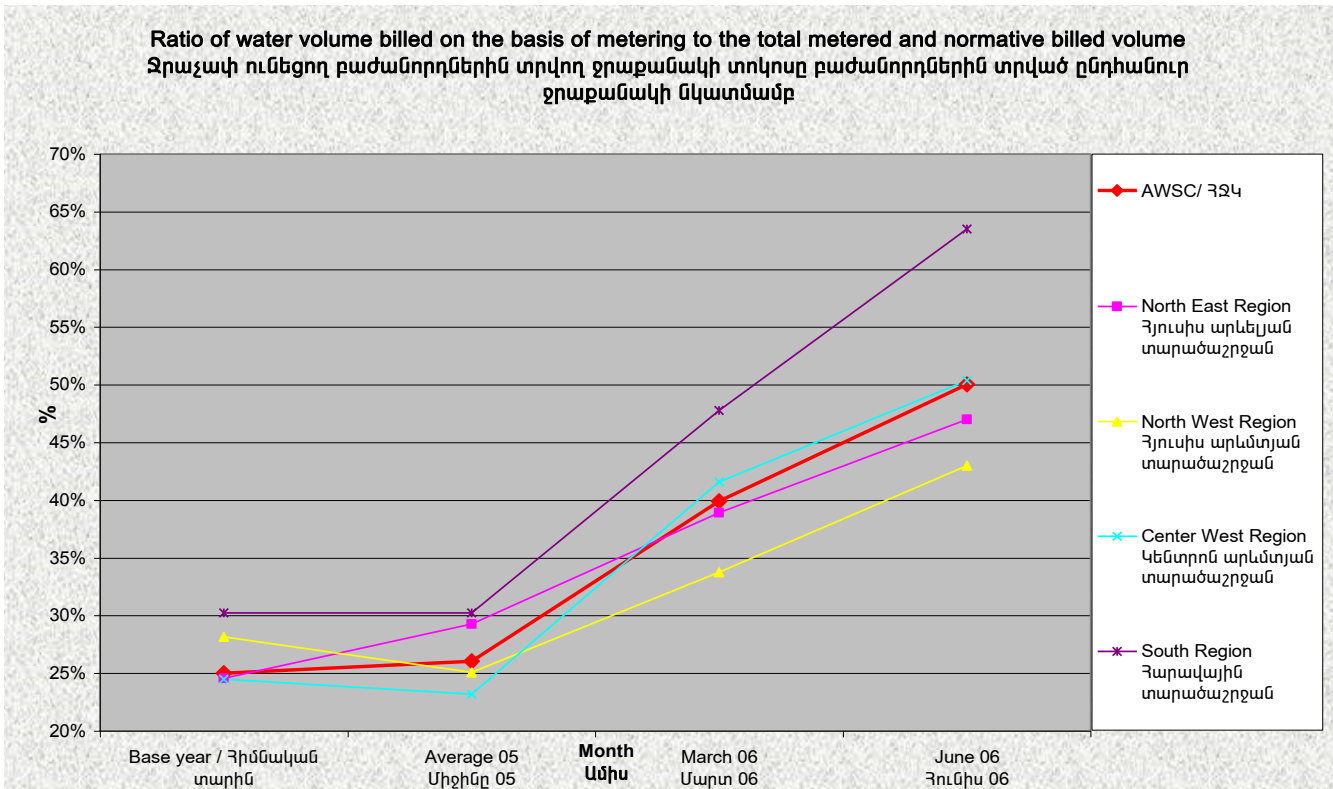




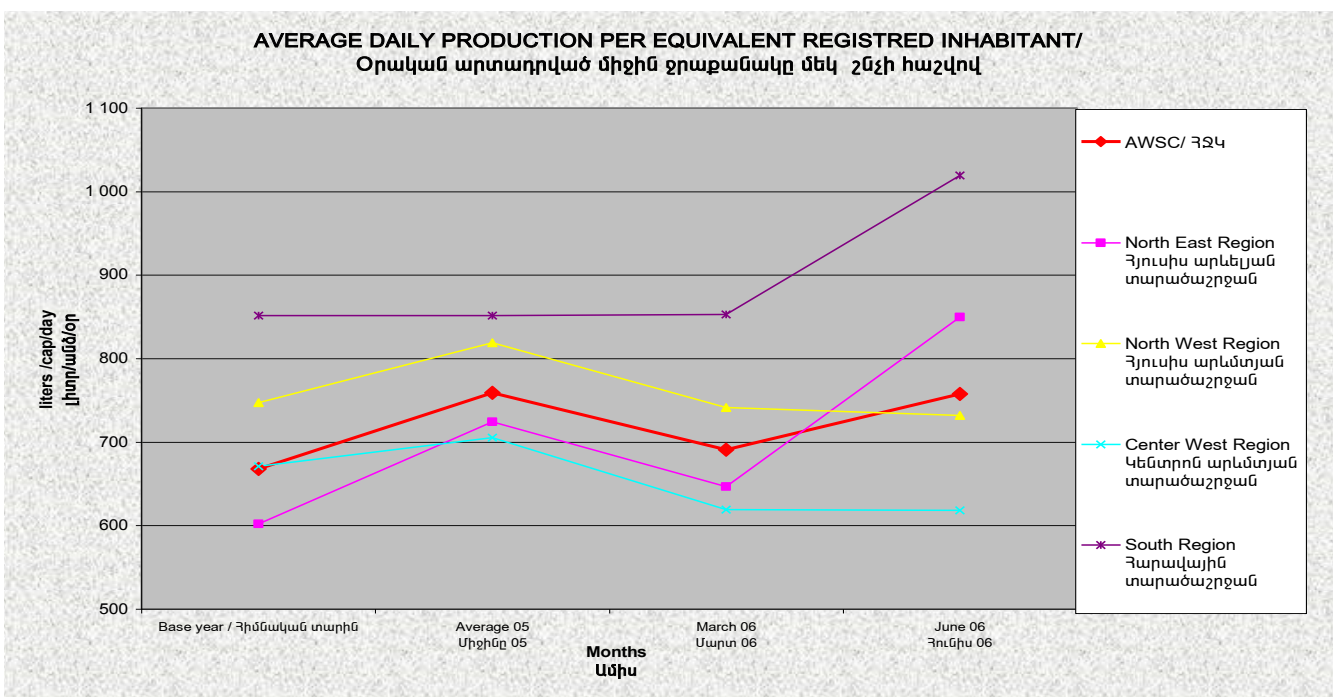
L'harmonie est source de progrès

ԵՌԱՄՍՅԱԿԱՅԻՆ ՀԱՇՎԵՏՎՈՒԹՅՈՒՆ  
Ապրիլ-Հունիս 2006թ

**ՑՈՒՑԱՆԻՇ-14**



**ՑՈՒՑԱՆԻՇ-15**

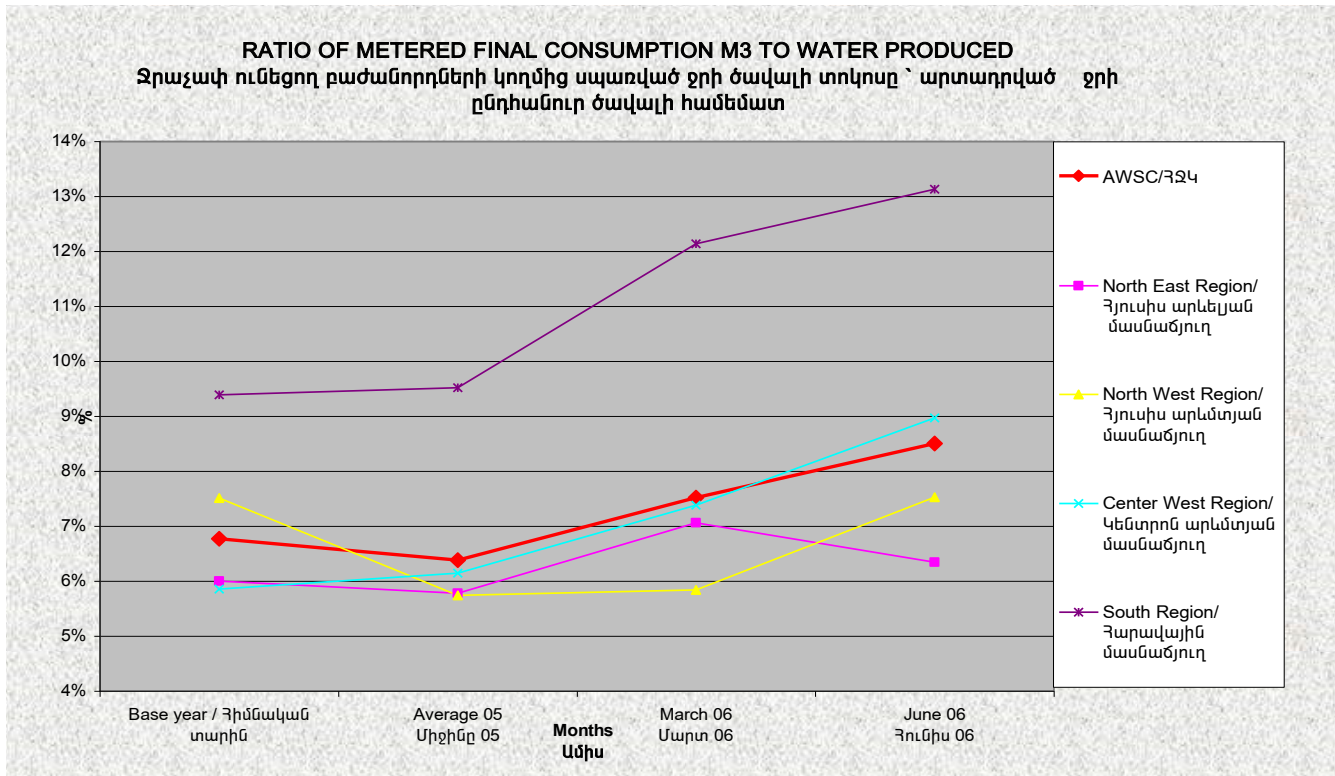




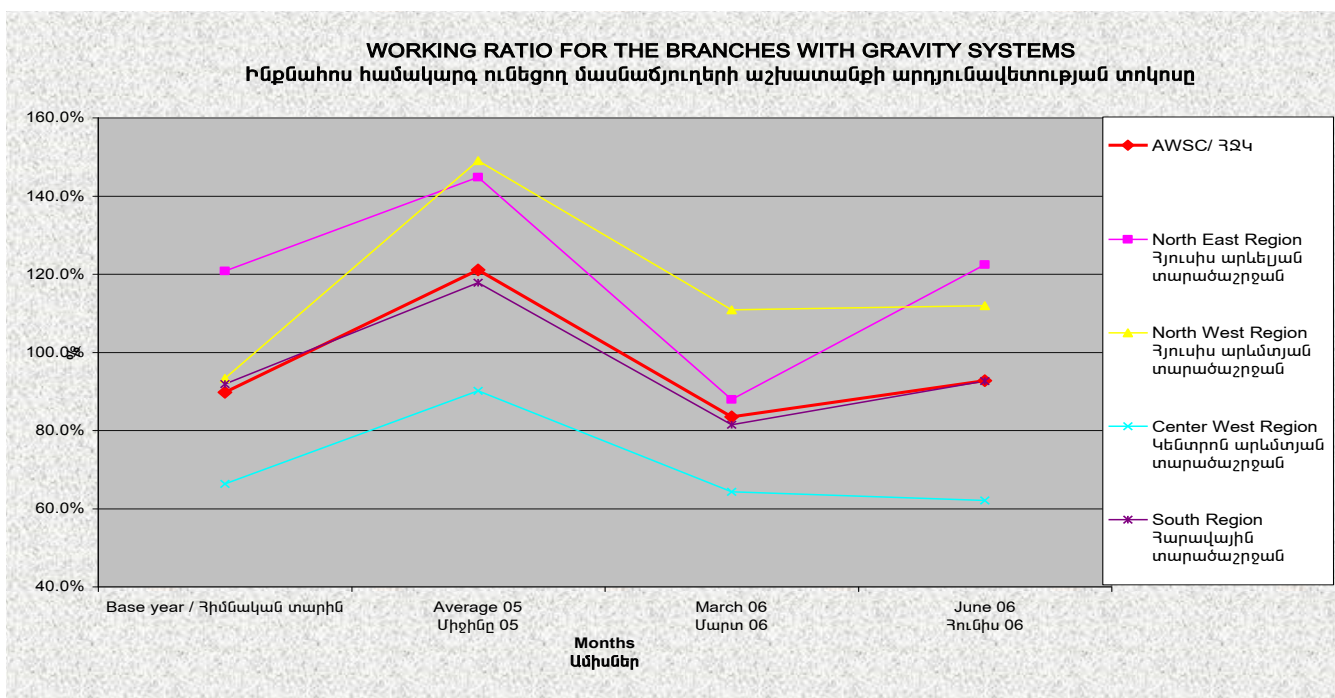
L'harmonie est source de progrès

ԵՌԱՄՍՅԱԿԱՅԻՆ ՀԱՇՎԵՏՎՈՒԹՅՈՒՆ  
Ապրիլ-Հունիս 2006թ

ՑՈՒՑԱՆԻՇ-17



ՑՈՒՑԱՆԻՇ-18

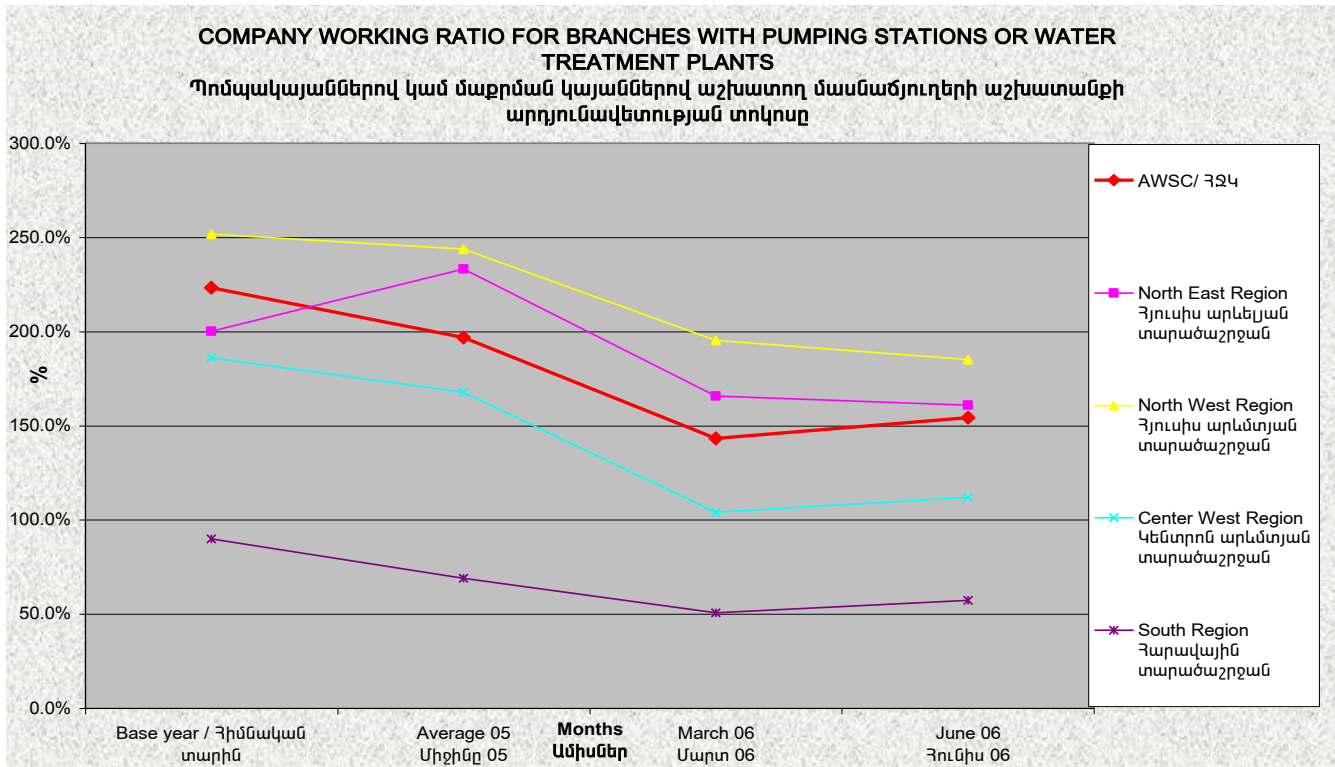




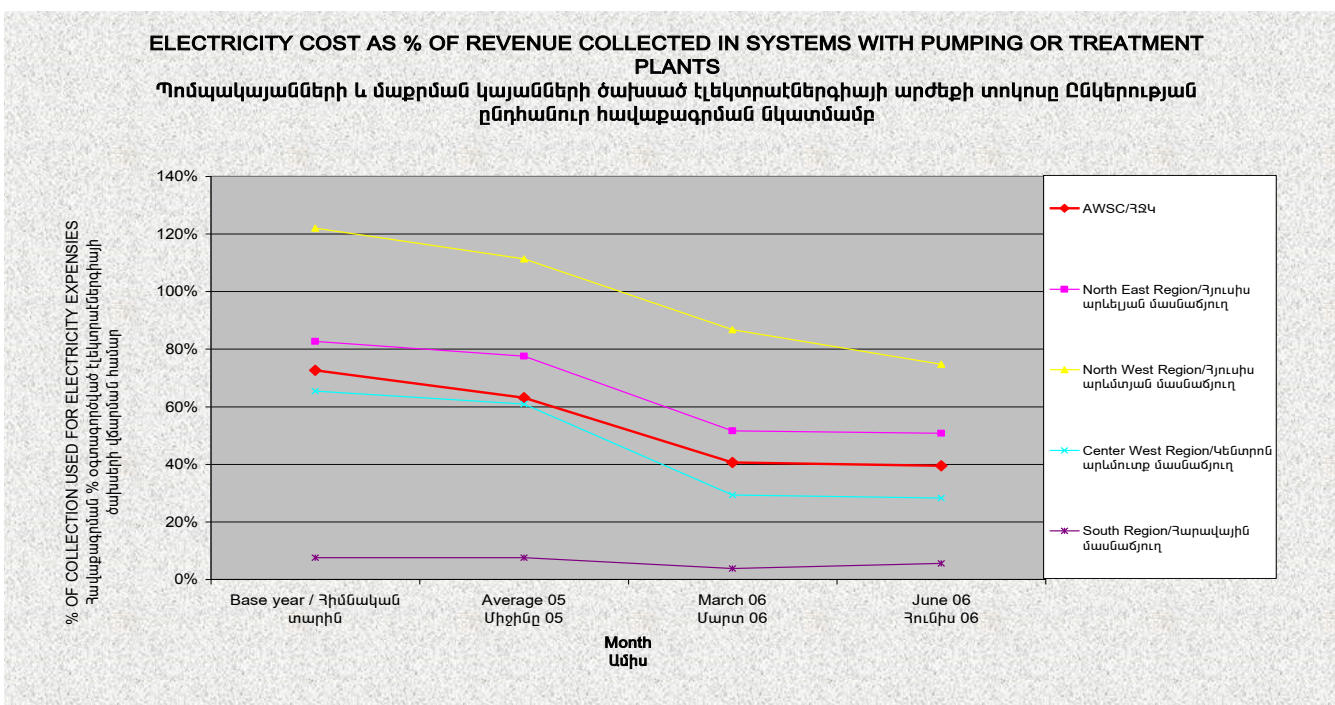
L'harmonie est source de progrès

ԵՌԱՄՍՅԱԿԱՅԻՆ ՀԱՇՎԵՏՎՈՒԹՅՈՒՆ  
Ապրիլ-Հունիս 2006թ

**ՑՈՒՑԱՆԻՇ-19**



**ՑՈՒՑԱՆԻՇ-20**

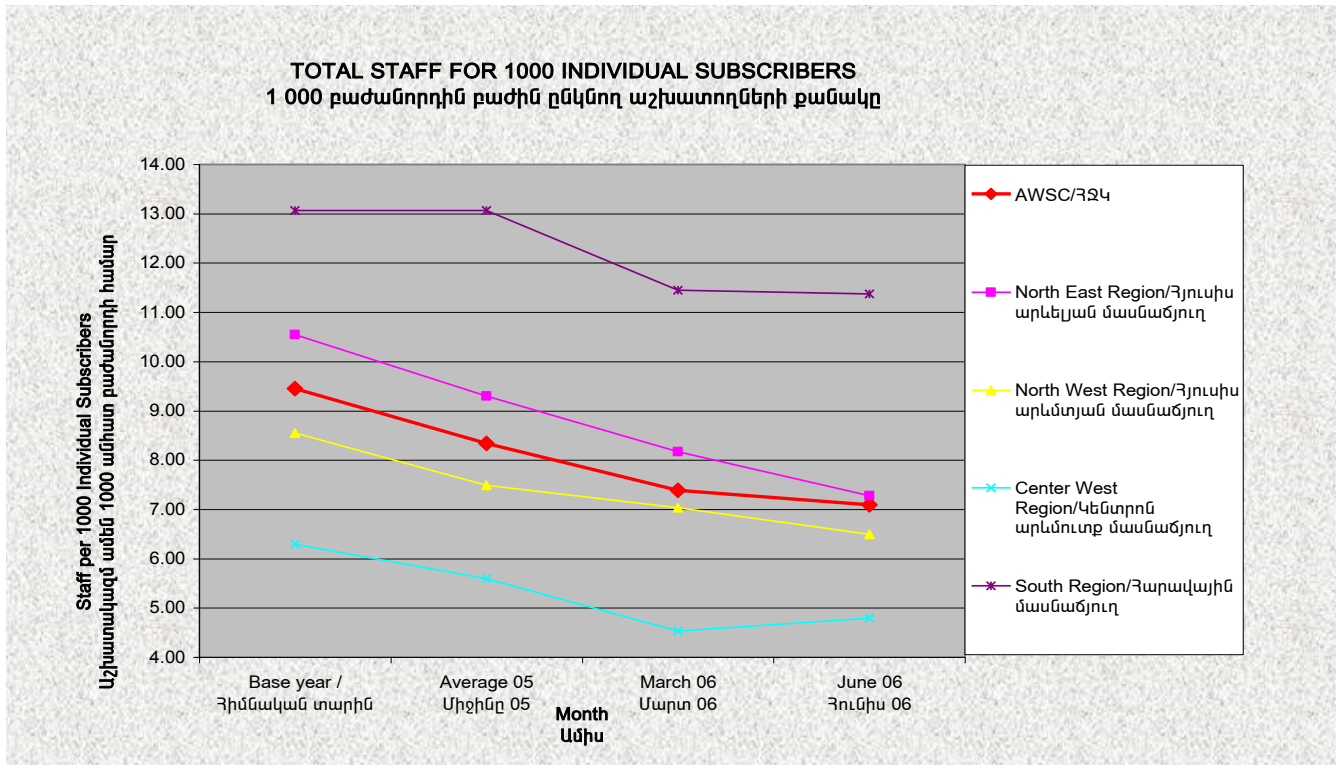




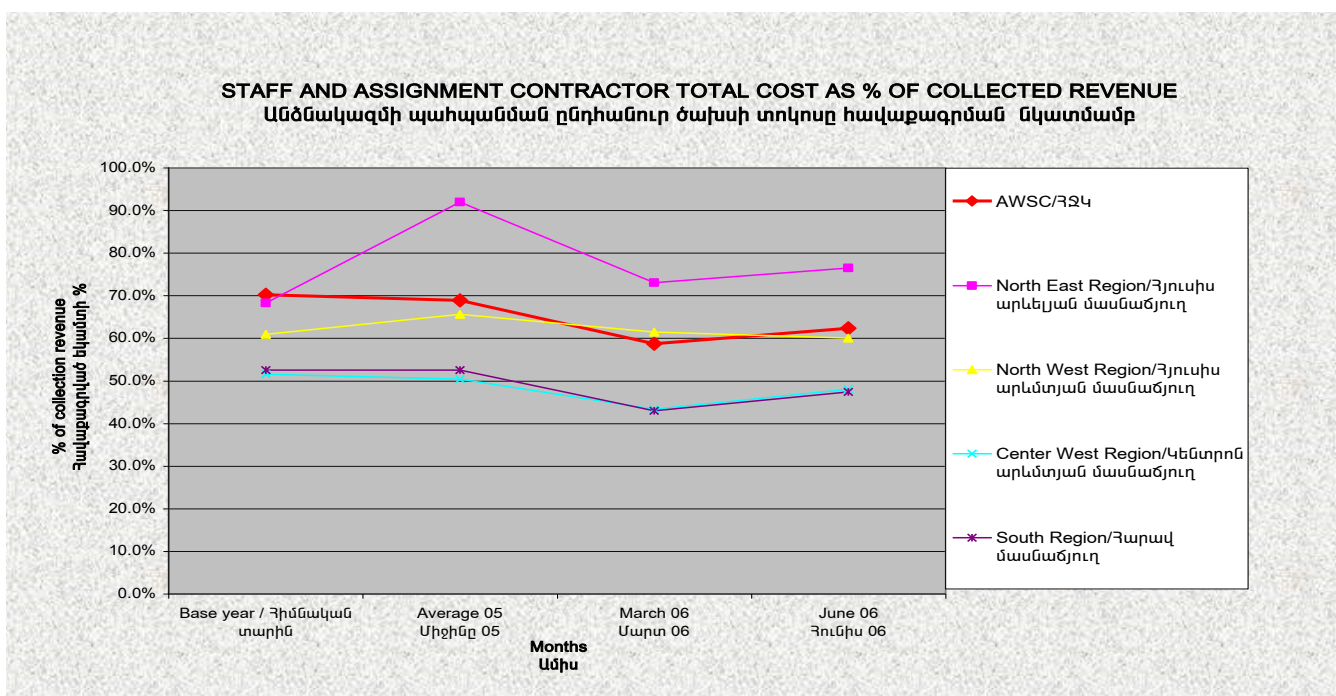
L'harmonie est source de progrès

ԵՌԱՄՍՅԱԿԱՅԻՆ ՀԱՇՎԵՏՎՈՒԹՅՈՒՆ  
Ապրիլ-Հունիս 2006թ

**ՑՈՒՑԱՆԻՇ-22**



**ՑՈՒՑԱՆԻՇ-23**

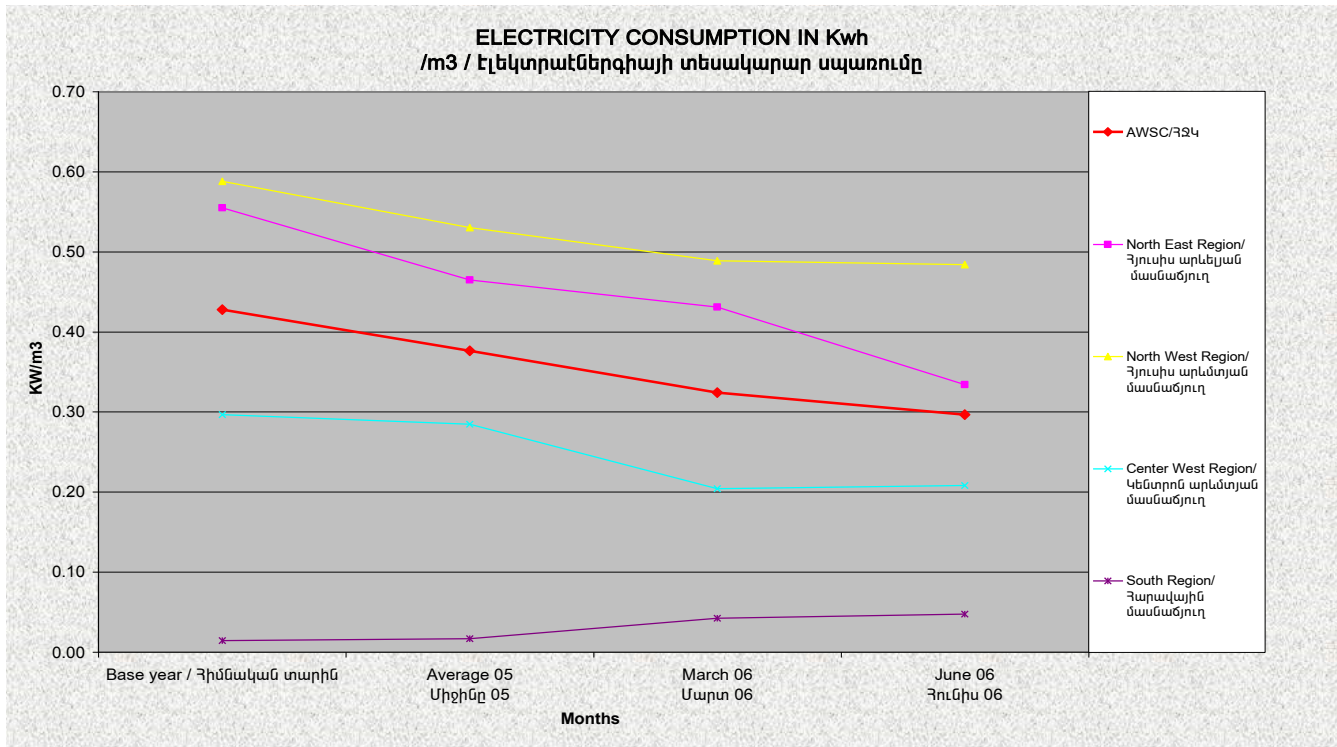




L'harmonie est source de progrès

ԵՌԱՄՍՅԱԿԱՅԻՆ ՀԱՇՎԵՏՎՈՒԹՅՈՒՆ  
Ապրիլ-Հունիս 2006թ

ՑՈՒՑԱՆԻՇ-24



ՑՈՒՑԱՆԻՇ-25

