



L'harmonie est source de progrès

ԵՌԱՄՍՅԱԿԱՅԻՆ ՀԱՇՎԵՏՎՈՒԹՅՈՒՆ
Հունվար-Մարտ 2006թ


ՑՈՒՑԱՆԻՇՆԵՐ





L'harmonie est source de progrès

ԵՌԱՄՍՅԱԿԱՅԻՆ ՀԱՇՎԵՏՎՈՒԹՅՈՒՆ
Հունվար-Մարտ 2006թ



Ըստ պայմանագրի, Կառավարիչը պարտավոր էր վերահսկել 25 ցուցանիշ, /որոնցից 3 չեն կիրառվում/ մասնաճյուղերում և Ընկերության տարացքում: Տվյալ ցուցանիշները հնարավորություն են տալիս բարելավել ՀՋԿԸ գործունեությունը:



L'harmonie est source de progrès

ԵՌԱՄՍՅԱԿԱՅԻՆ ՀԱՇՎԵՏՎՈՒԹՅՈՒՆ
Հունվար-Մարտ 2006թ

ՑՈՒՑԱՆԻՇՆԵՐ – Աղյուսակ 19, (Ցուցանիշներ 1-25)

#	ՑՈՒՑԱՆԻՇՆԵՐ	ՄԻԱՎՈՐ	Բազային տարի	2005	2006թ. 1 եռամսյակ	Փոփոխություններ Բազային տարվա և 2006թ. մարտի միջև
1	2	3	4	5	6	7
1	Ջրամատակարարման միջին տևողությունը օրվա ընթացքում	ժամ/օր	6,04	7,39	8,84	46,3%
2	Ջրաչափ ունեցող բաժանորդների տոկոսը	%	40,24	53,6	54,8	36,1%
3	Ջրի որակի համապատասխանությունը հիդրոտեխնիկ ստանդարտներին	%	93,8	93,8	93,8	0,0%
4	Ընկերության աշխատանքի արդյունավետությունը	%	51,3	56,7	75,9	47,9%
5	Նվազագույն ջրամատակարարման ժամերով սպասարկվող բնակավայրերի տոկոսը	%	68,5	68,4	72,3	5,5%
6	Անհատական կամ ընդհանուր ջրաչափ ունեցող բազմաբնակարան շենքերի տոկոսը	%	38,6	56,3	72,4	87,4%
7	Ընկերության հետ պայմանագիր ունեցող բազմաբնակարան շենքերի տոկոսը	%				
8	Բնակիչ բաժանորդներից ամսական հավաքագրումը ըստ գրանցված բնակչի	Գրամ/ ամիս	166	181	223	34,2%
9	Հավաքագրման արդյունավետության տոկոսը (բացառությամբ բյուջետային կազմ-րի)	%	47,9	36,2	54,6	14,0%
10	Ավելի, քան 4 ամսվա պարտք ունեցող բաժանորդների տոկոսը	%	79,5	75,1	75,3	-5,3%
11	Միջին սպառումը շնչի հաշվով՝ ջրաչափ ունեցող բնակիչ-բաժանորդների համար	Լիտր/ բաժ/օր	81	71	67	-17,4%
12	Սակագինը ջրաչափ ունեցող բնակիչ-բաժանորդների համար	Գրամ/ խ.մ	100,41	100,41	140,00	39,4%
13	Ընդհանուր հավաքագրման աճը (բացառությամբ բյուջետային կազմ-րի) բազային տարվա համեմատ	%	114 568	16,2	36,4	36,4%
14	Ջրաչափ ունեցող բաժանորդներին տրվող ջրաքանակի տոկոսը բաժանորդներին տրված ընդհանուր ջրաքանակի նկատմամբ	%	25	26,0	39,9	59,6%



L'harmonie est source de progrès

ԵՌԱՄՍՅԱԿԱՅԻՆ ՀԱՇՎԵՏՎՈՒԹՅՈՒՆ
Հունվար-Մարտ 2006թ

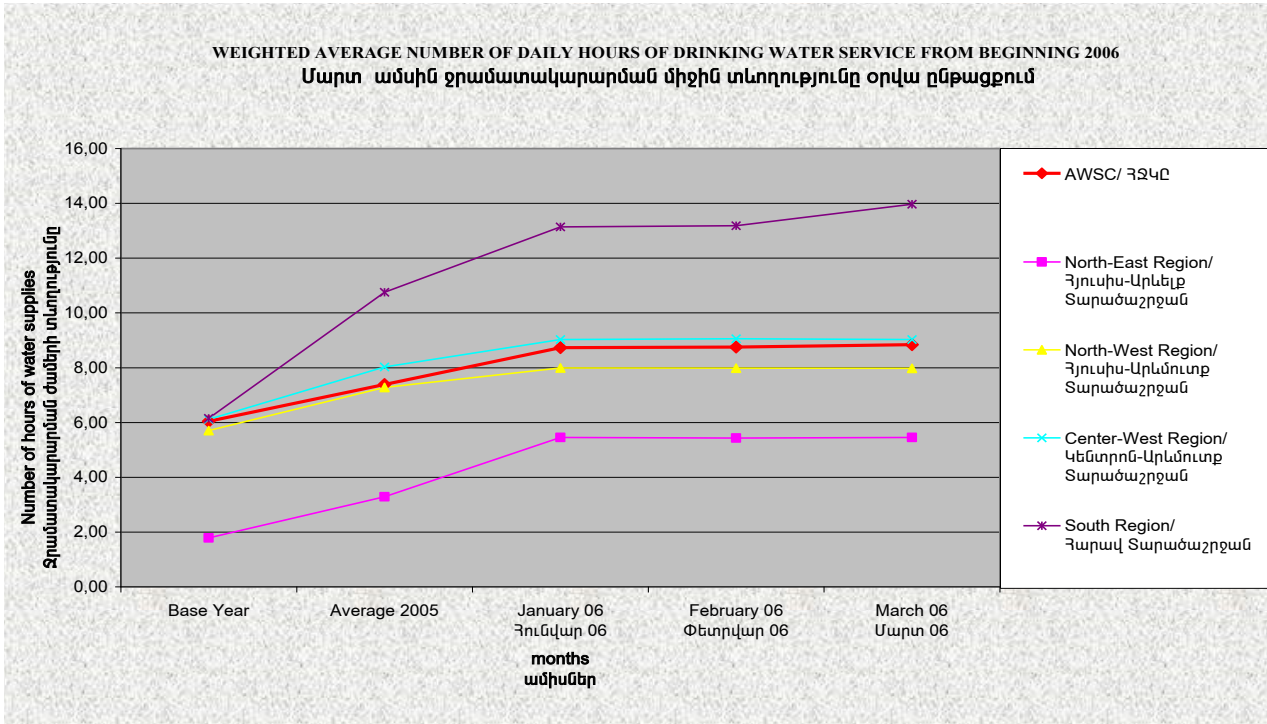
#	ՑՈՒՑԱՆԻՇՆԵՐ	ՄԻԱՎՈՐ	Բազային տարի	2005	2006թ. 1 եռամսյակ	Փոփոխություններ Բազային տարվա և 2006թ. մարտի միջև
1	2	3	4	5	6	7
15	Օրական արտադրված միջին ջրաքանակը մեկ շնչի հաշվով	Լիտր/բաժ/օր	668	759	691	3,4%
16	Ներհամայնքային ցանցերին տրվող օրական միջին ջրաքանակը մեկ շնչի հաշվով	Լիտր/բաժ/օր				
17	Ջրաչափ ունեցող բաժանորդների կողմից սպառված ջրի ծավալի տոկոսը ` արտադրված ջրի ընդհանուր ծավալի համեմատ	%	6,8	6,4	7,5	10,5%
18	Ինքնահոս համակարգ ունեցող մասնաճյուղերի աշխատանքի արդյունավետության տոկոսը	%	114,4	82,6	72,5	-36,6%
19	Պոմպակայաններով կամ մաքրման կայաններով աշխատող մասնաճյուղերի աշխատանքի արդյունավետության տոկոսը	%	44,8	50,8	67,4	50,4%
20	Պոմպակայանների և մաքրման կայանների ծախսած էլեկտրաէներգիայի արժեքի տոկոսը Ընկերության ընդհանուր հավաքագրման նկատմամբ	%	72,6	63,1	40,6	-44,1%
21	Տարվա մեջ ըստ մեկ բնակչի քլորի արդյունավետ օգտագործումը	%				
22	1 000 բաժանորդին բաժին ընկնող աշխատողների քանակը	միավոր	9,45	8,34	7,61	-19,5%
23	Անձնակազմի պահպանման ընդհանուր ծախսի տոկոսը հավաքագրման նկատմամբ	%	70,2	68,9	43,2	-38,4%
24	Էլեկտրաէներգիայի տեսակարար սպառումը	Կվտժ/խ.մ	0,43	0,38	0,32	-24,6%
25	Ախտահանվող ջրի %	%	60,9	67,8	75,5	23,9%



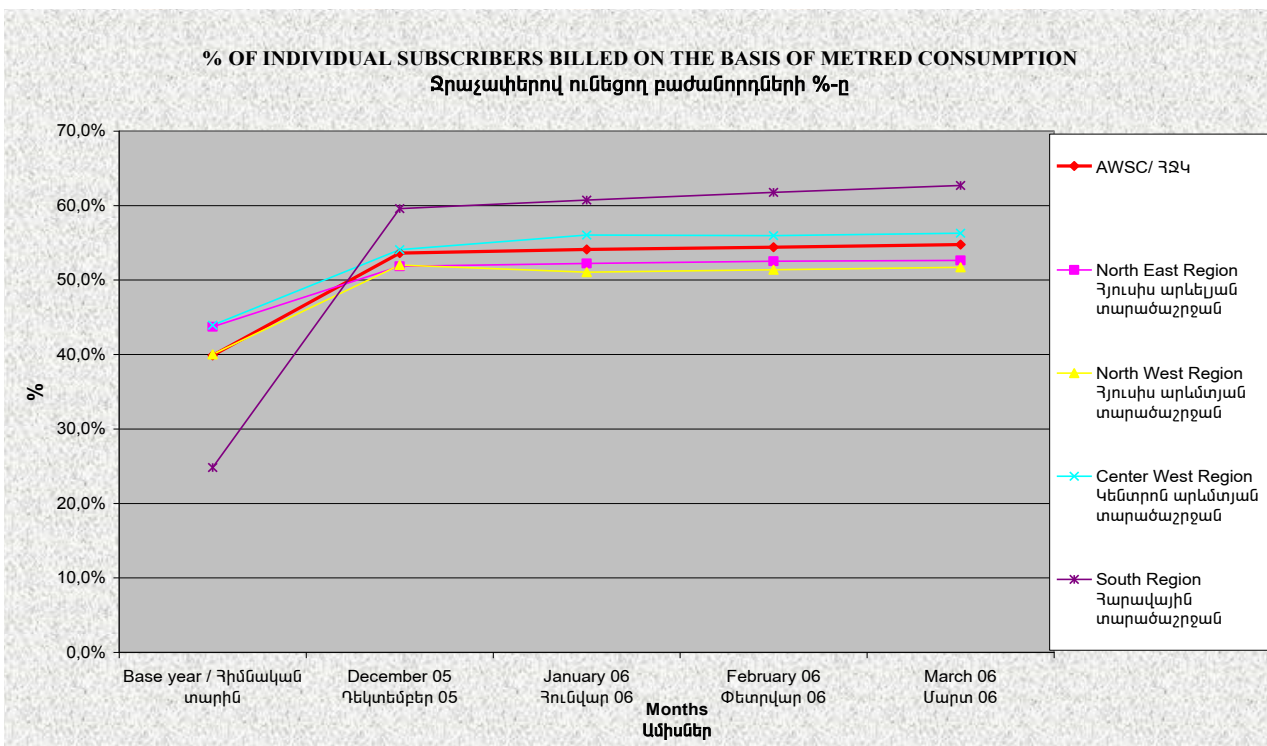
L'harmonie est source de progrès

ԵՌԱՄՍՅԱԿԱՅԻՆ ՀԱՇՎԵՏՎՈՒԹՅՈՒՆ
Հունվար-Մարտ 2006թ

ՑՈՒՑԱՆԻՇ 1



ՑՈՒՑԱՆԻՇ 2

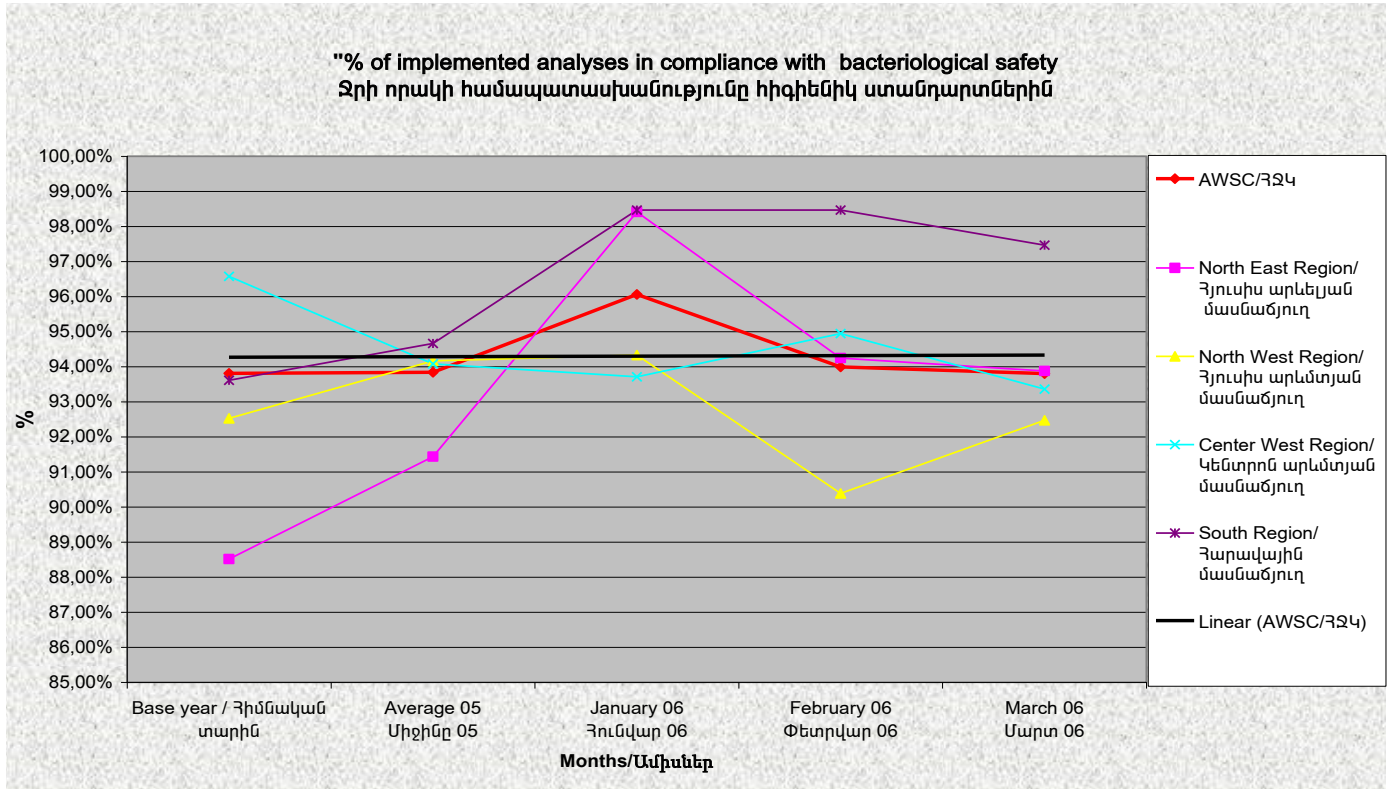




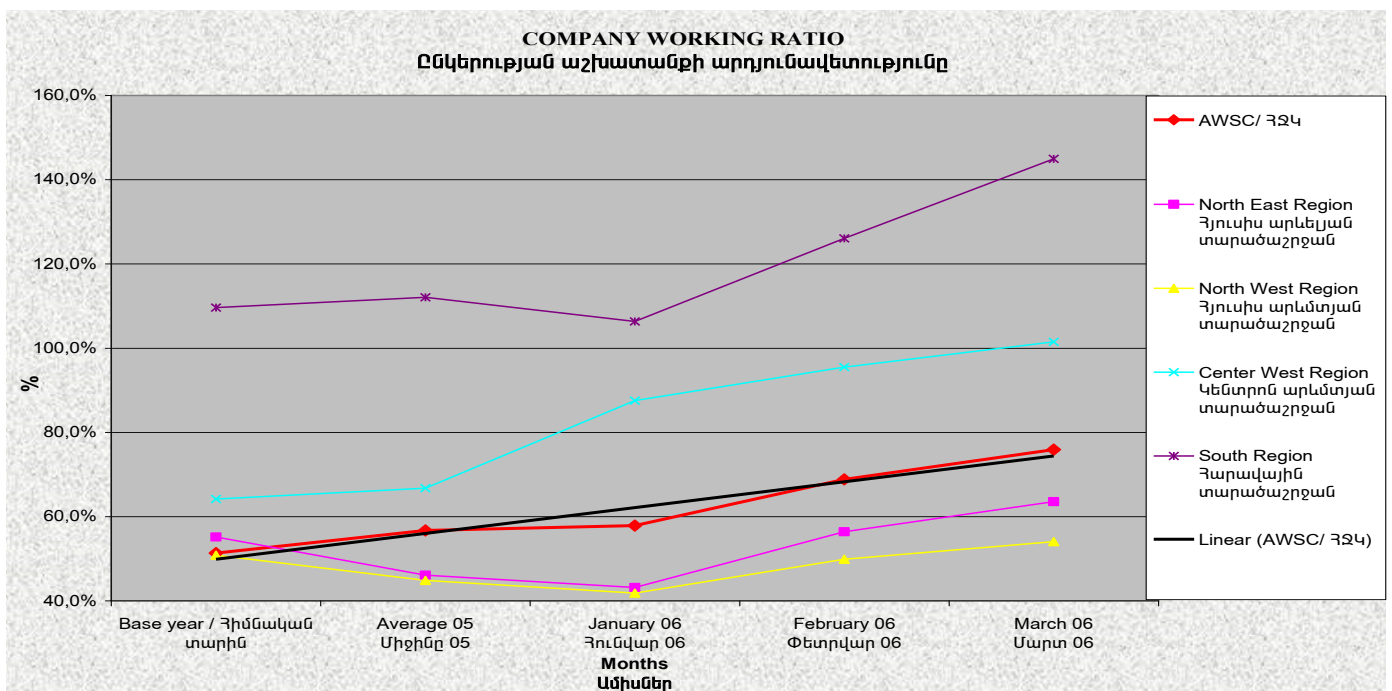
L'harmonie est source de progrès

ԵՌԱՄՍՅԱԿԱՅԻՆ ՀԱՇՎԵՏՎՈՒԹՅՈՒՆ
Հունվար-Մարտ 2006թ

ՑՈՒՑԱՆԻՇ-3



ՑՈՒՑԱՆԻՇ-4

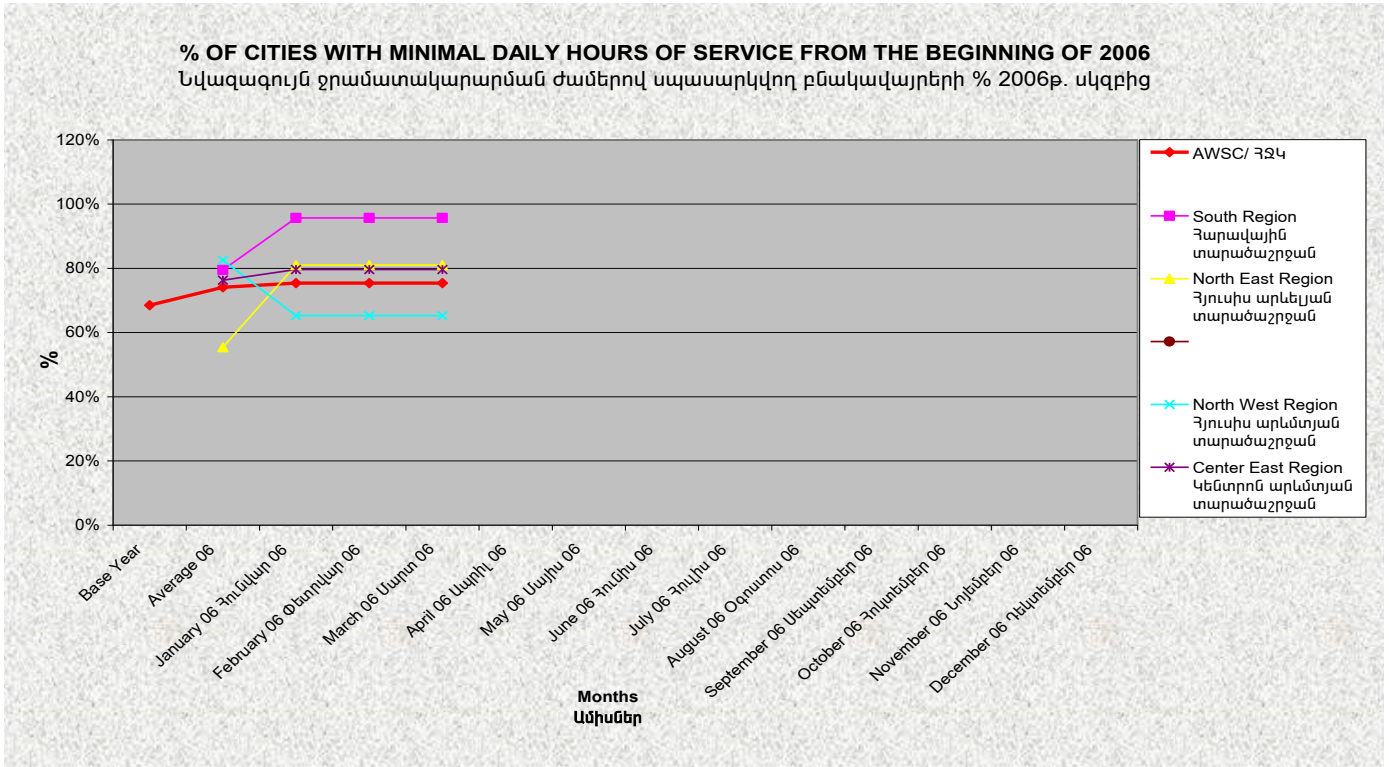




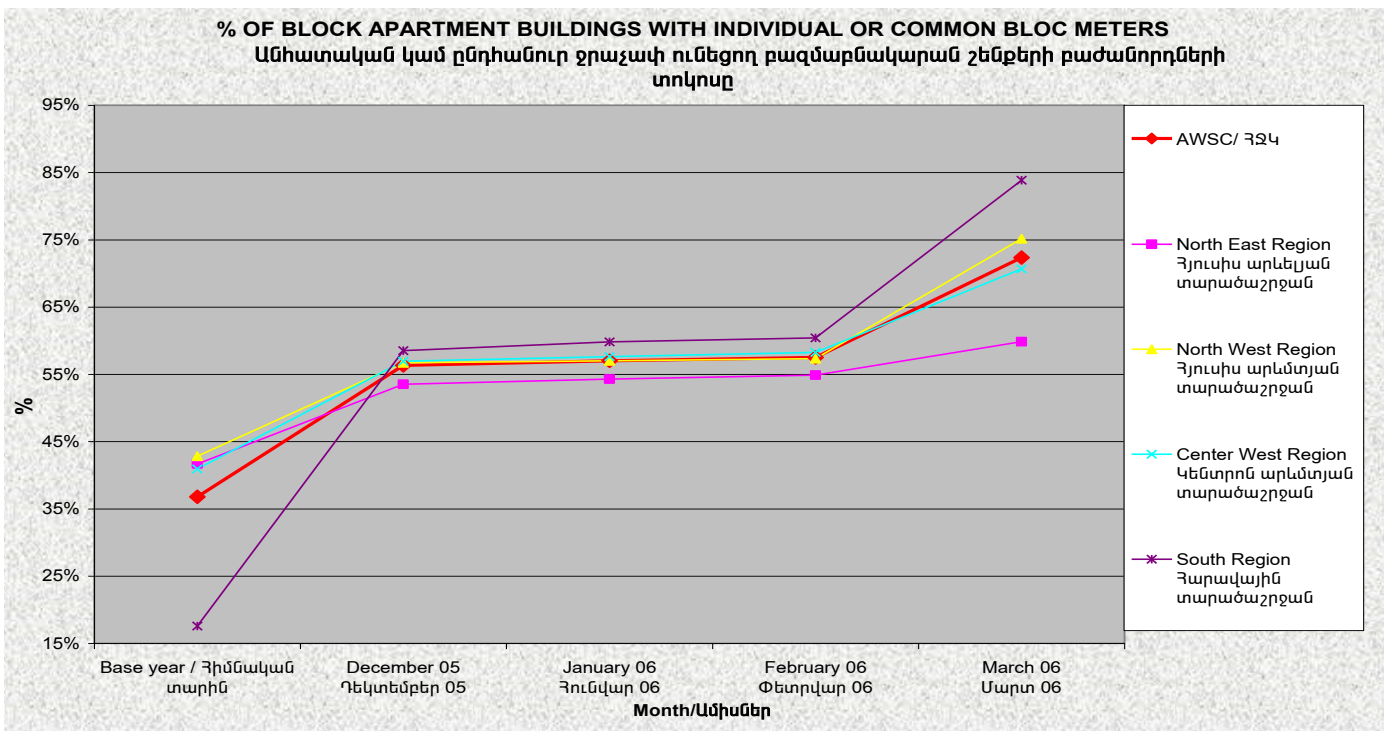
L'harmonie est source de progrès

ԵՌԱՄՍՅԱԿԱՅԻՆ ՀԱՇՎԵՏՎՈՒԹՅՈՒՆ
Հունվար-Մարտ 2006թ

ՑՈՒՑԱՆԻՇ-5



ՑՈՒՑԱՆԻՇ-6

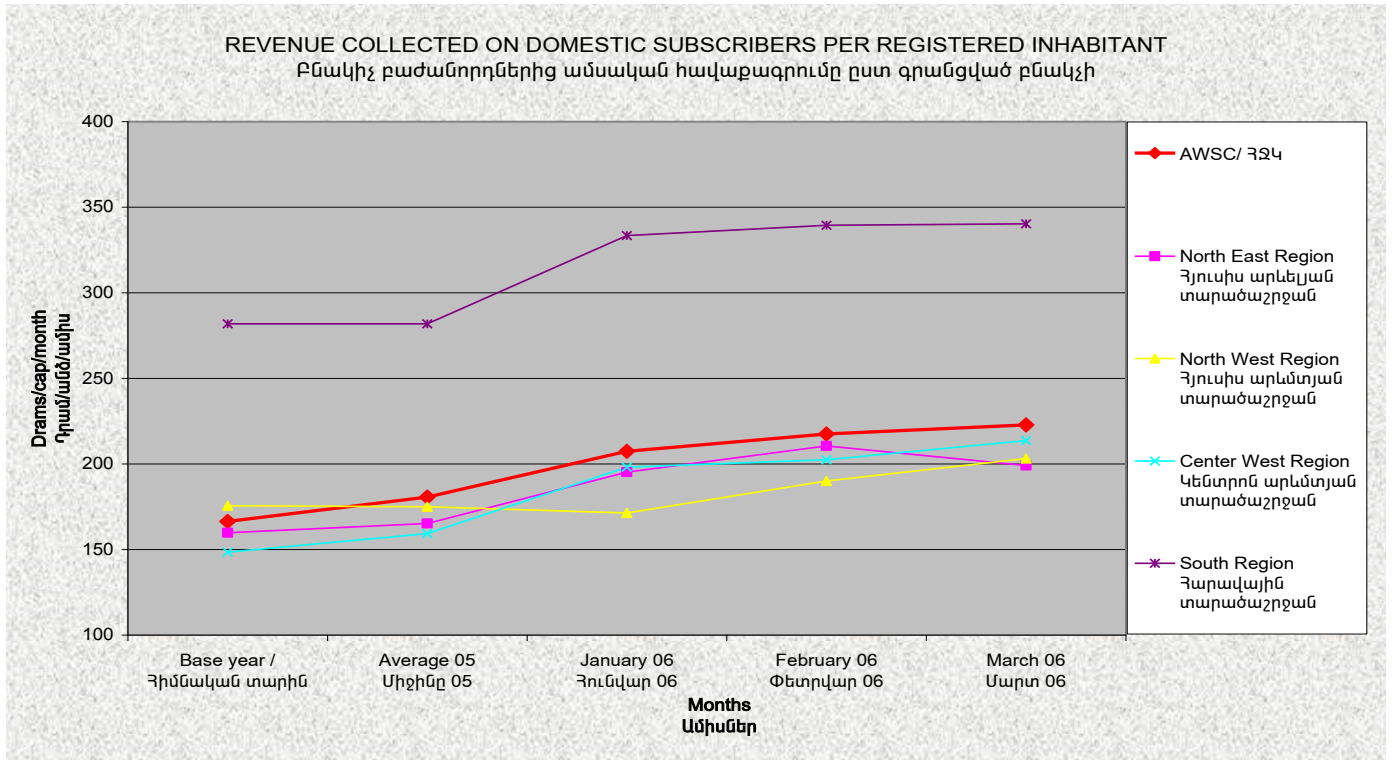




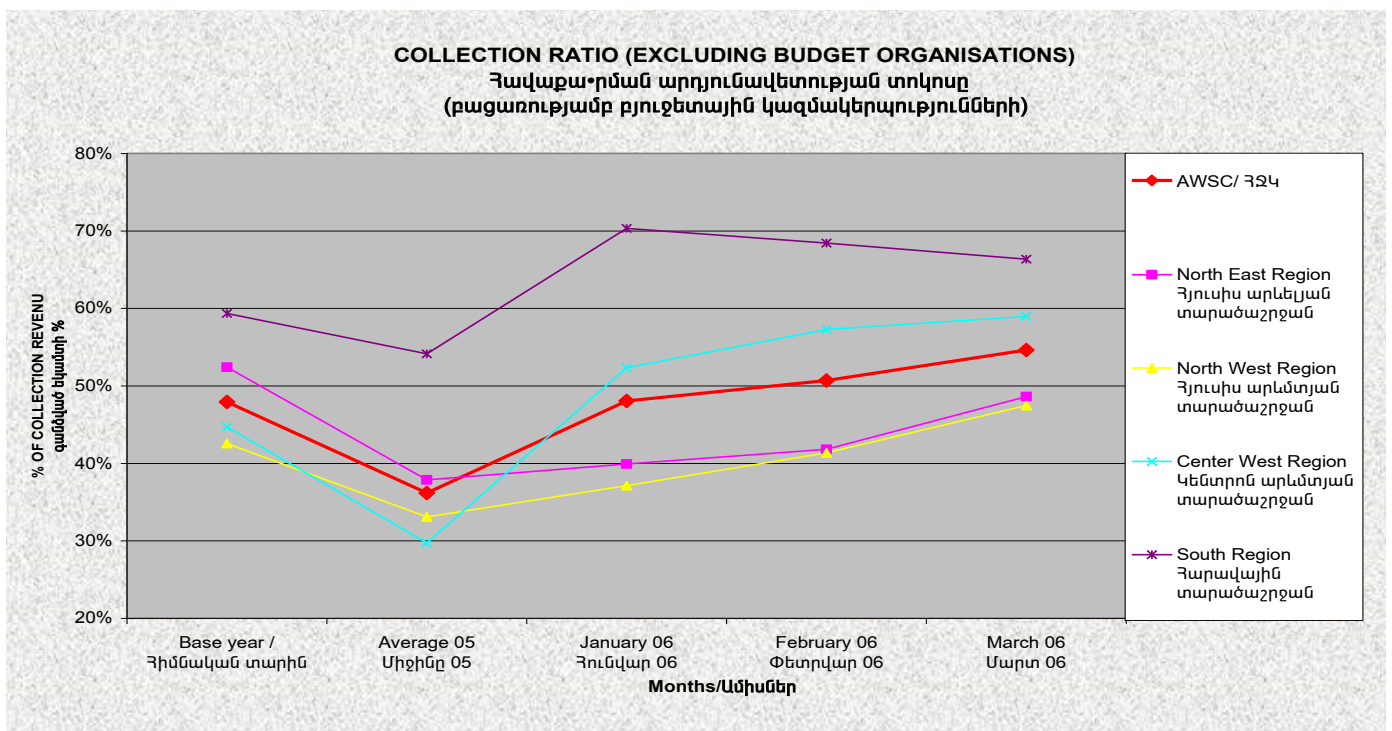
L'harmonie est source de progrès

ԵՌԱՄՍՅԱԿԱՅԻՆ ՀԱՇՎԵՏՎՈՒԹՅՈՒՆ
Հունվար-Մարտ 2006թ

ՑՈՒՑԱՆԻՇ 8



ՑՈՒՑԱՆԻՇ-9

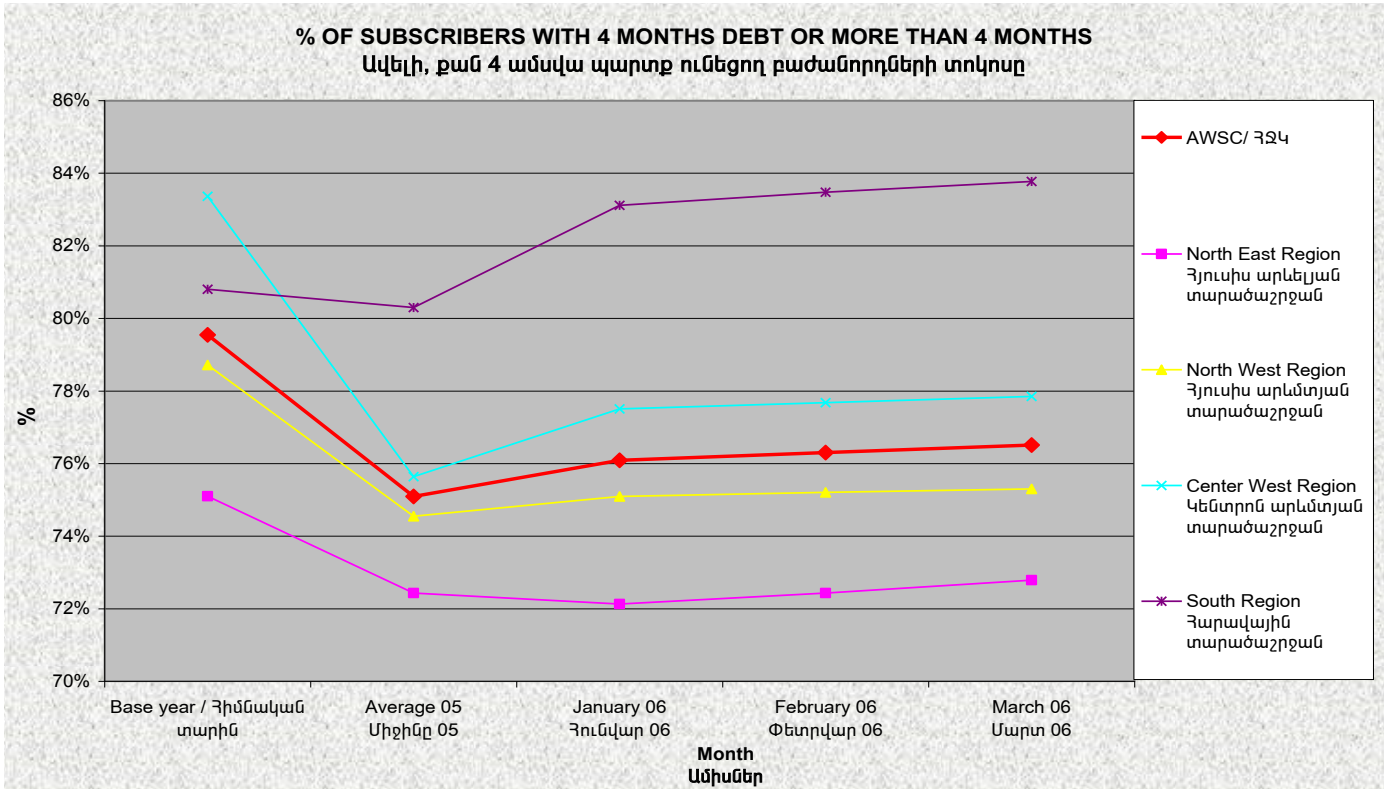




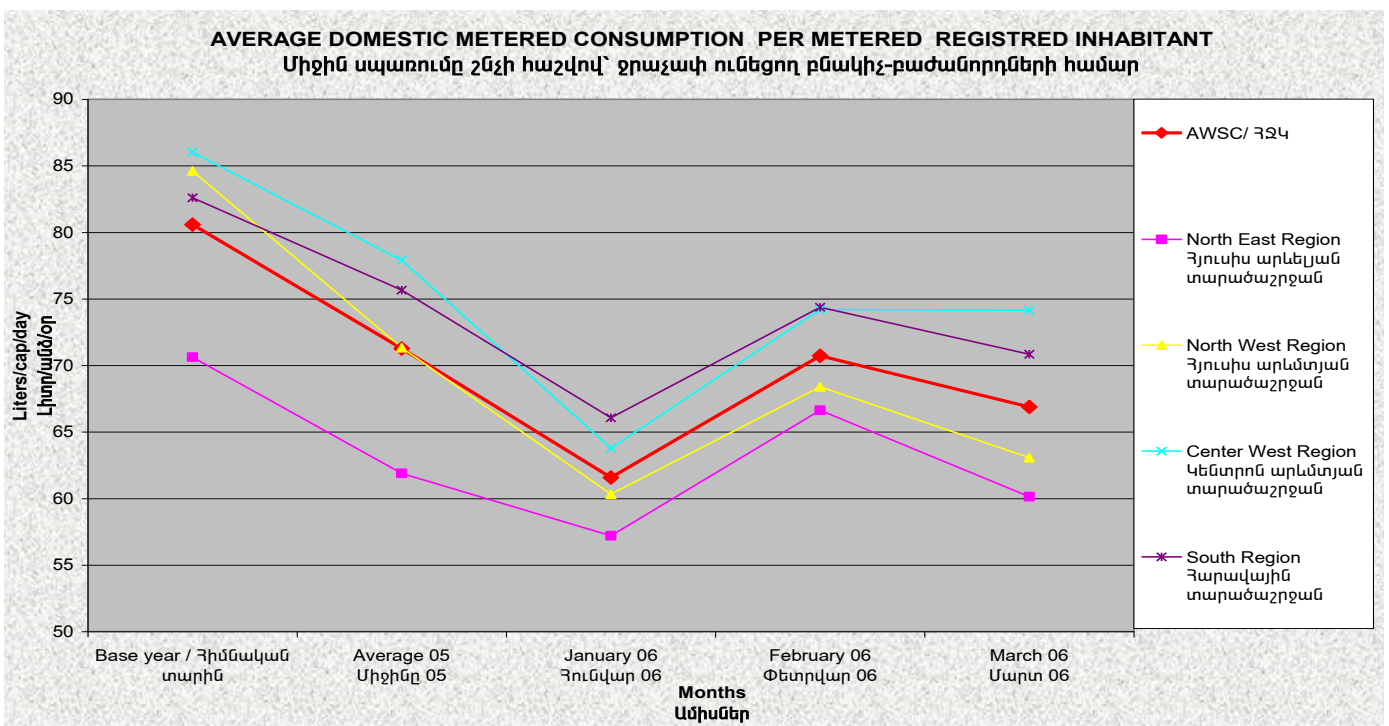
L'harmonie est source de progrès

ԵՌԱՄՍՅԱԿԱՅԻՆ ՀԱՇՎԵՏՎՈՒԹՅՈՒՆ
Հունվար-Մարտ 2006թ

ՑՈՒՑԱՆԻՇ-10



ՑՈՒՑԱՆԻՇ-11

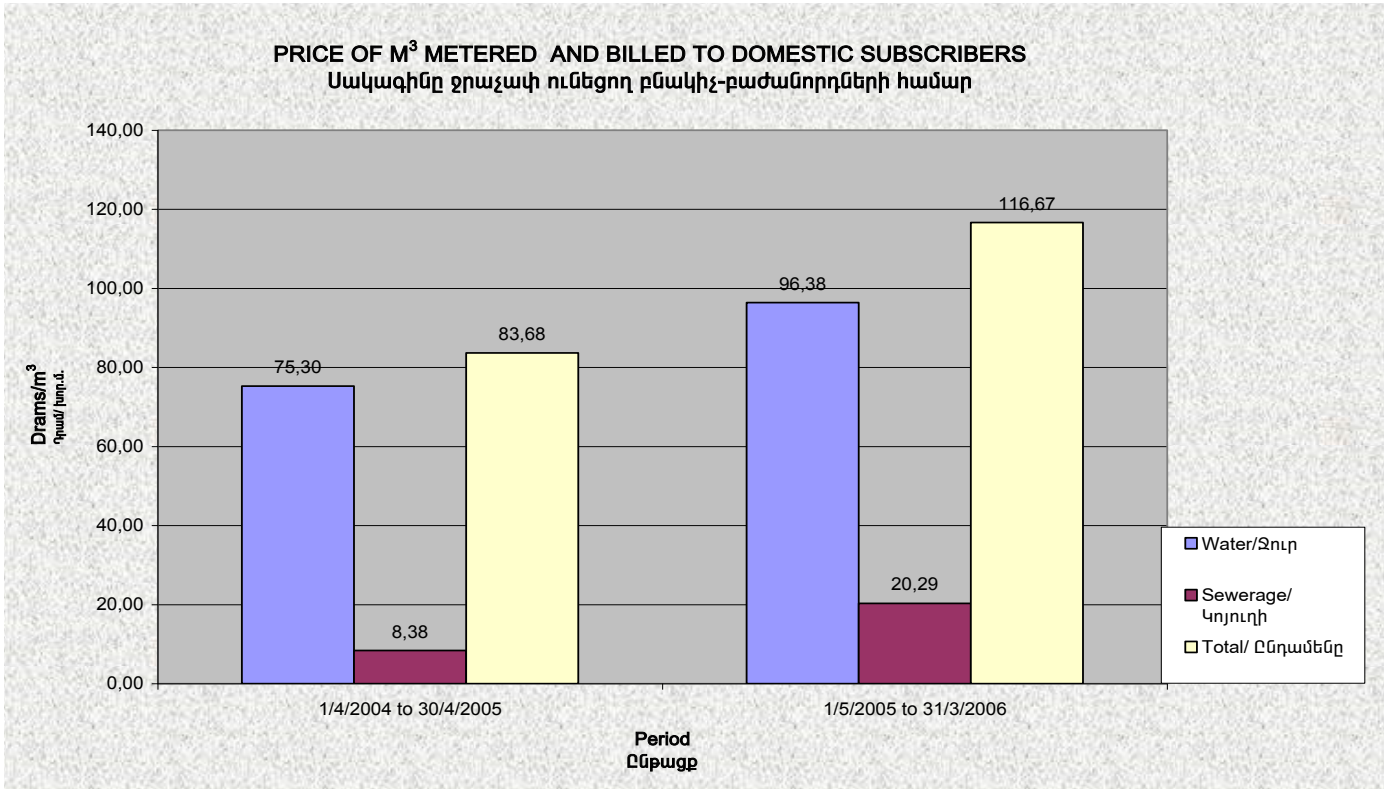




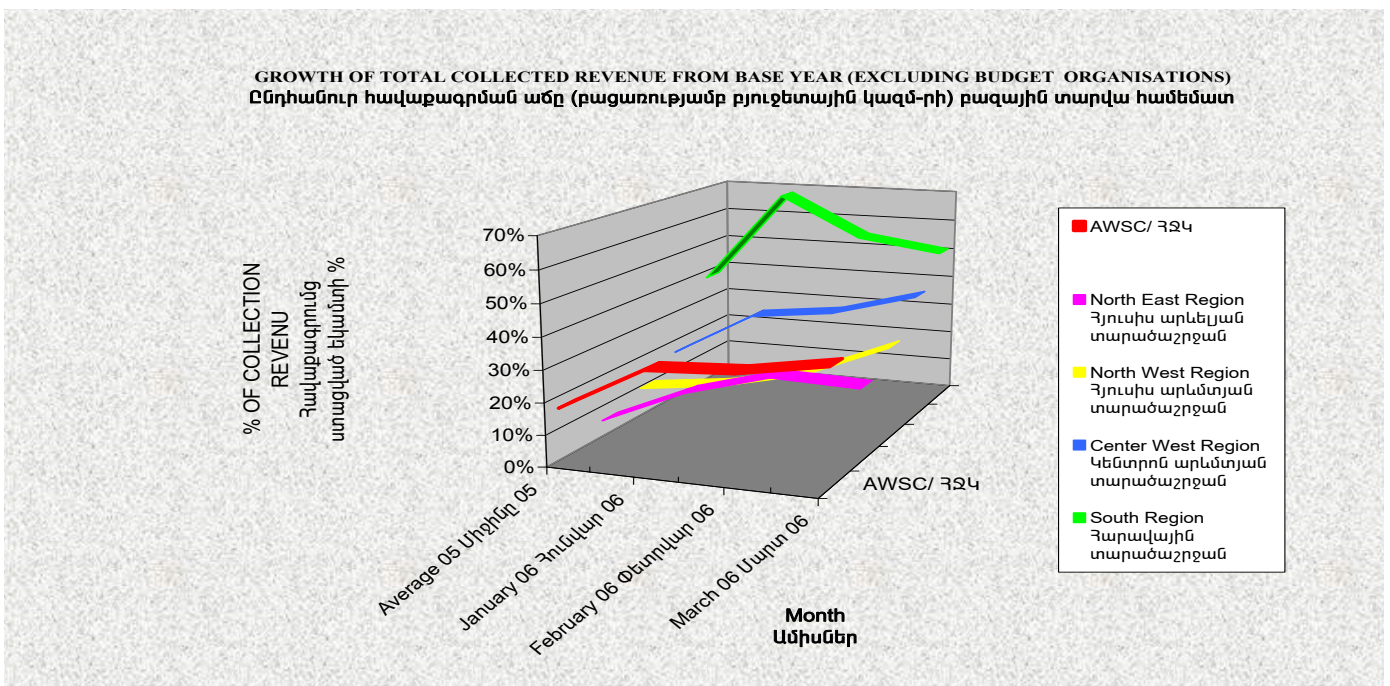
L'harmonie est source de progrès

ԵՌԱՄՍՅԱԿԱՅԻՆ ՀԱՇՎԵՏՎՈՒԹՅՈՒՆ
Հունվար-Մարտ 2006թ

ՑՈՒՑԱՆԻՇ-12



ՑՈՒՑԱՆԻՇ-13

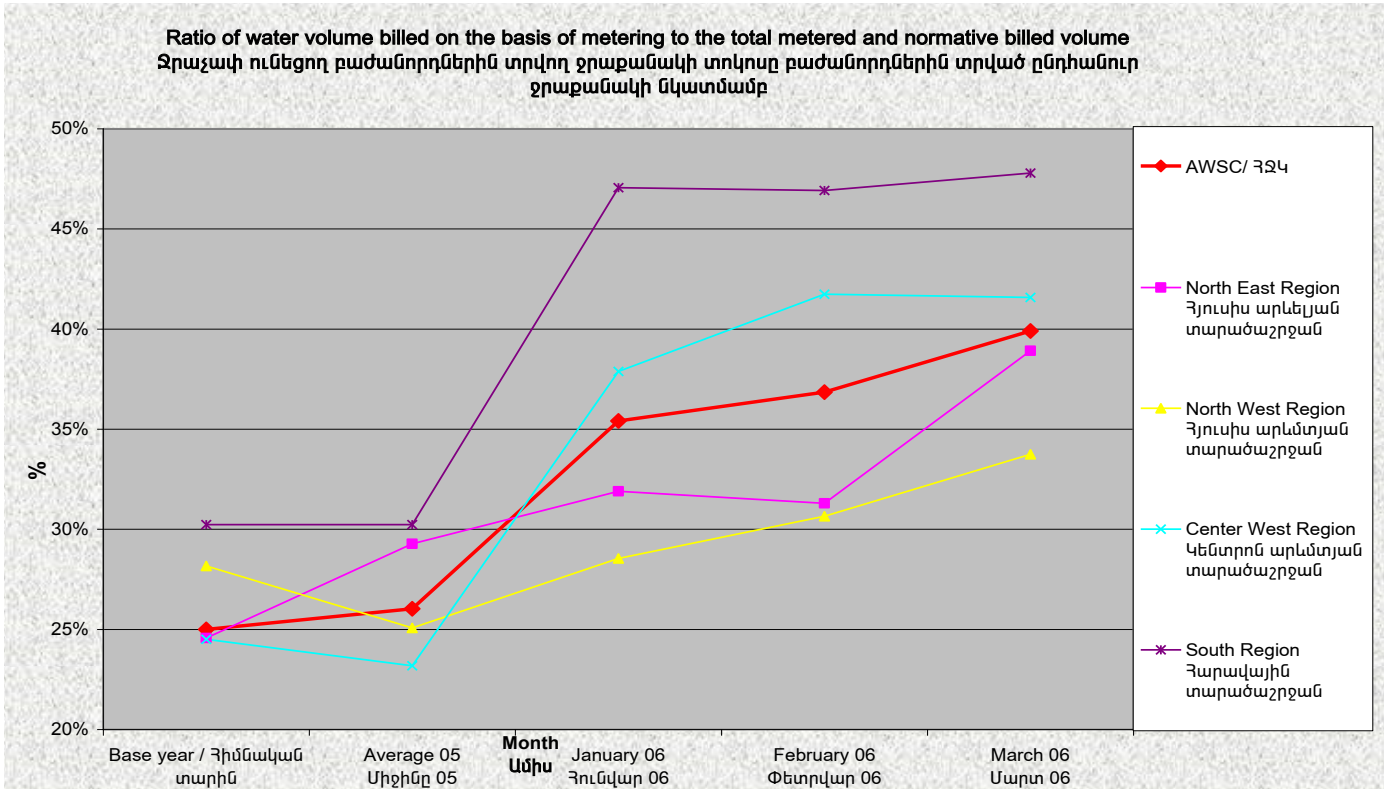




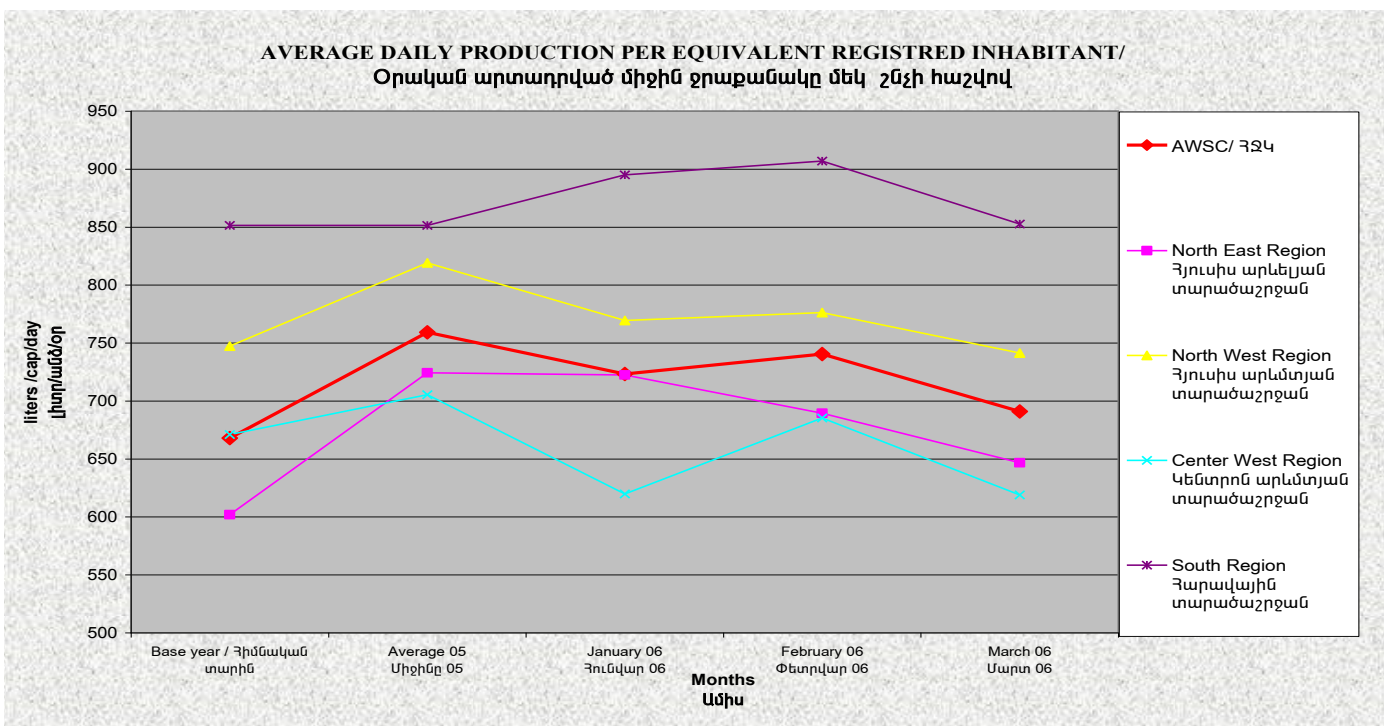
L'harmonie est source de progrès

ԵՌԱՄՍՅԱԿԱՅԻՆ ՀԱՇՎԵՏՎՈՒԹՅՈՒՆ
Հունվար-Մարտ 2006թ

ՑՈՒՑԱՆԻՇ-14



ՑՈՒՑԱՆԻՇ-15

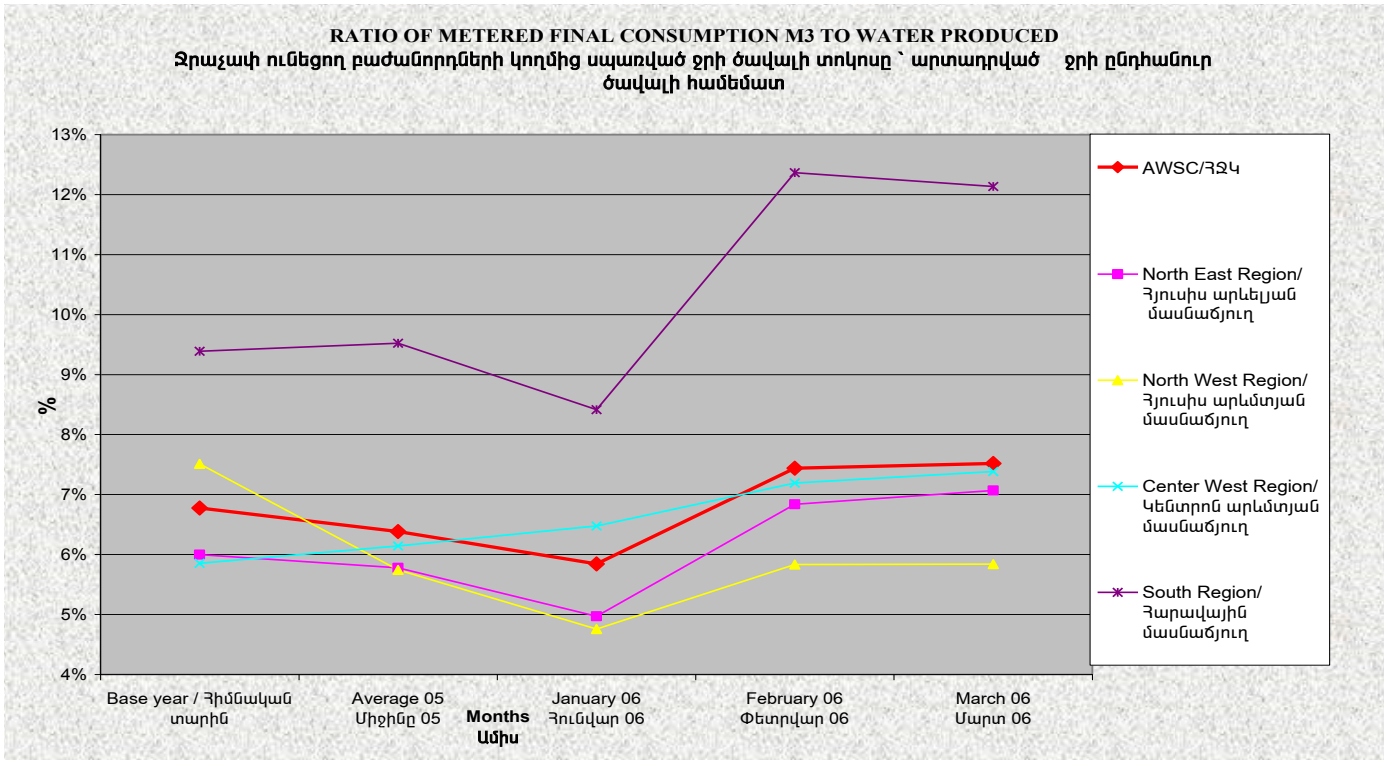




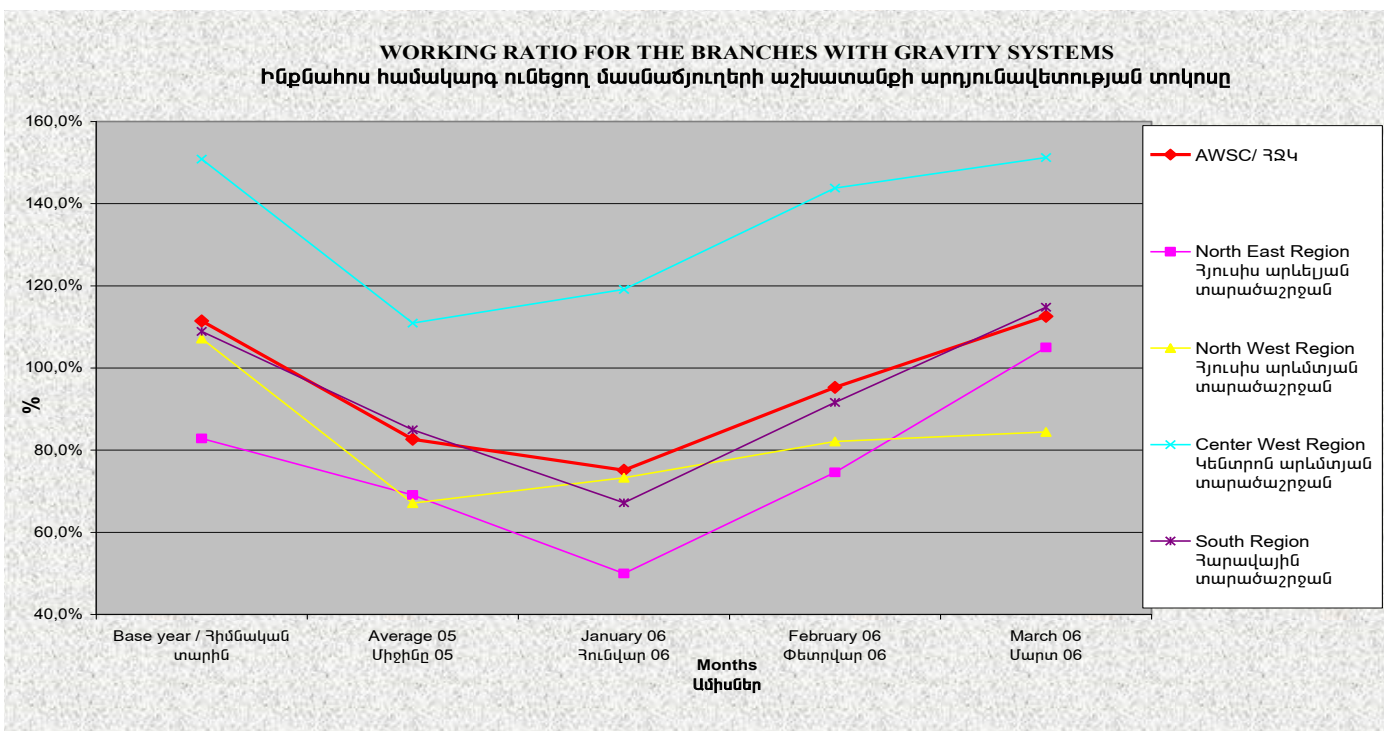
L'harmonie est source de progrès

ԵՌԱՄՍՅԱԿԱՅԻՆ ՀԱՇՎԵՏՎՈՒԹՅՈՒՆ
Հունվար-Մարտ 2006թ

ՑՈՒՑԱՆԻՇ-17



ՑՈՒՑԱՆԻՇ-18

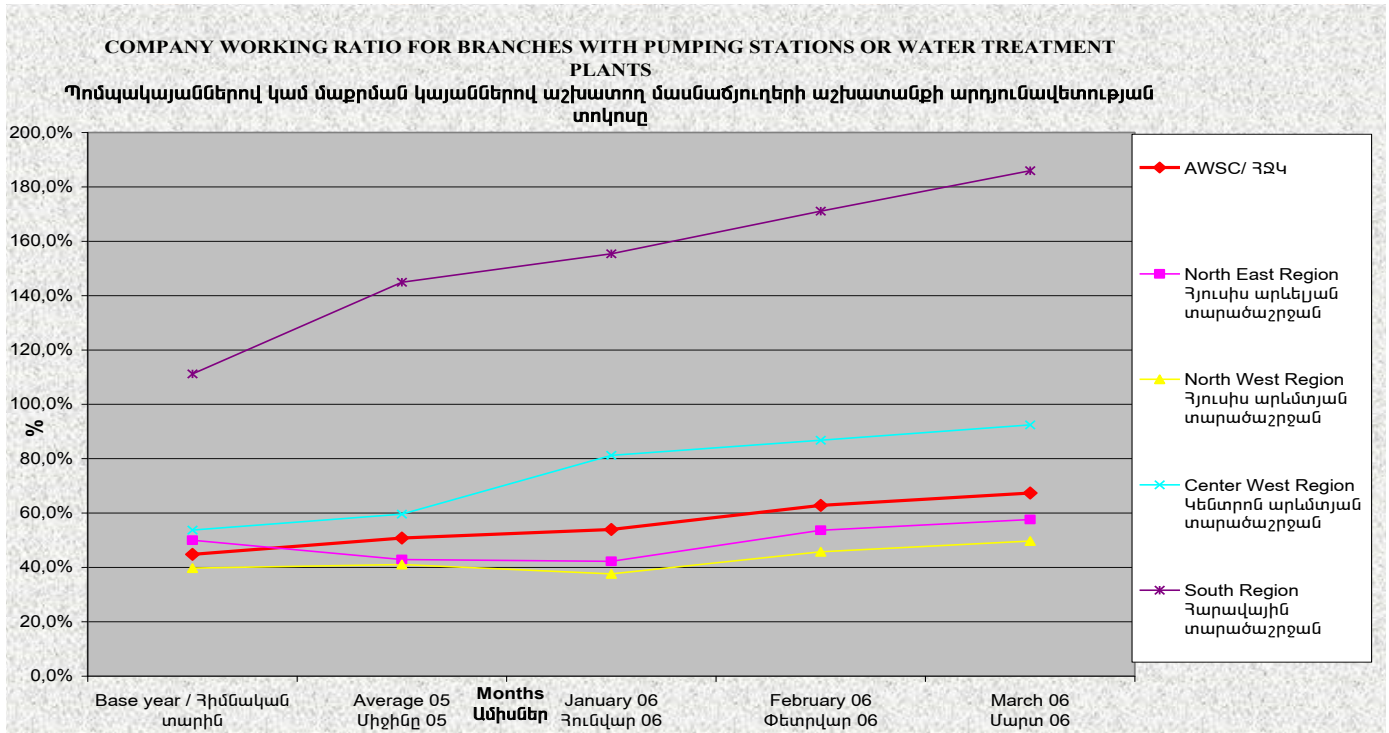




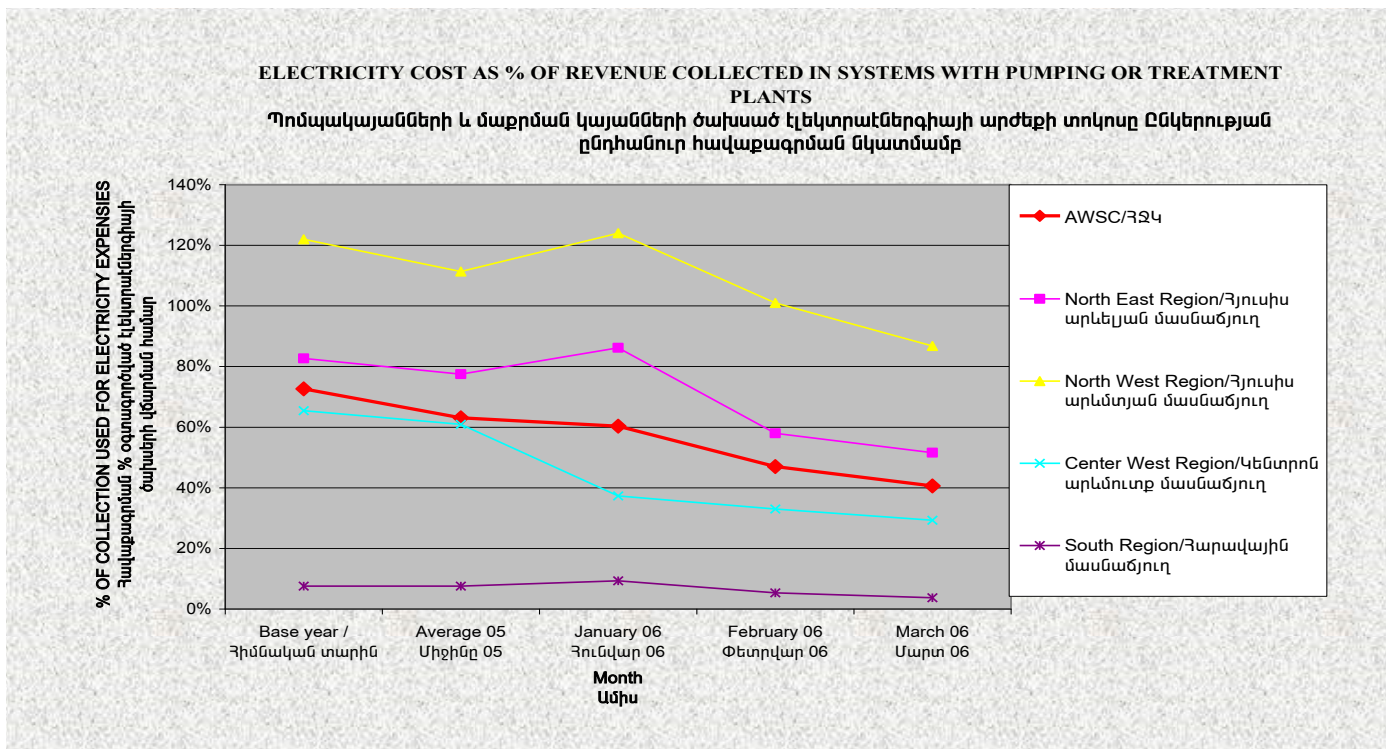
L'harmonie est source de progrès

ԵՌԱՄՍՅԱԿԱՅԻՆ ՀԱՇՎԵՏՎՈՒԹՅՈՒՆ
Հունվար-Մարտ 2006թ

ՑՈՒՑԱՆԻՇ-19



ՑՈՒՑԱՆԻՇ-20

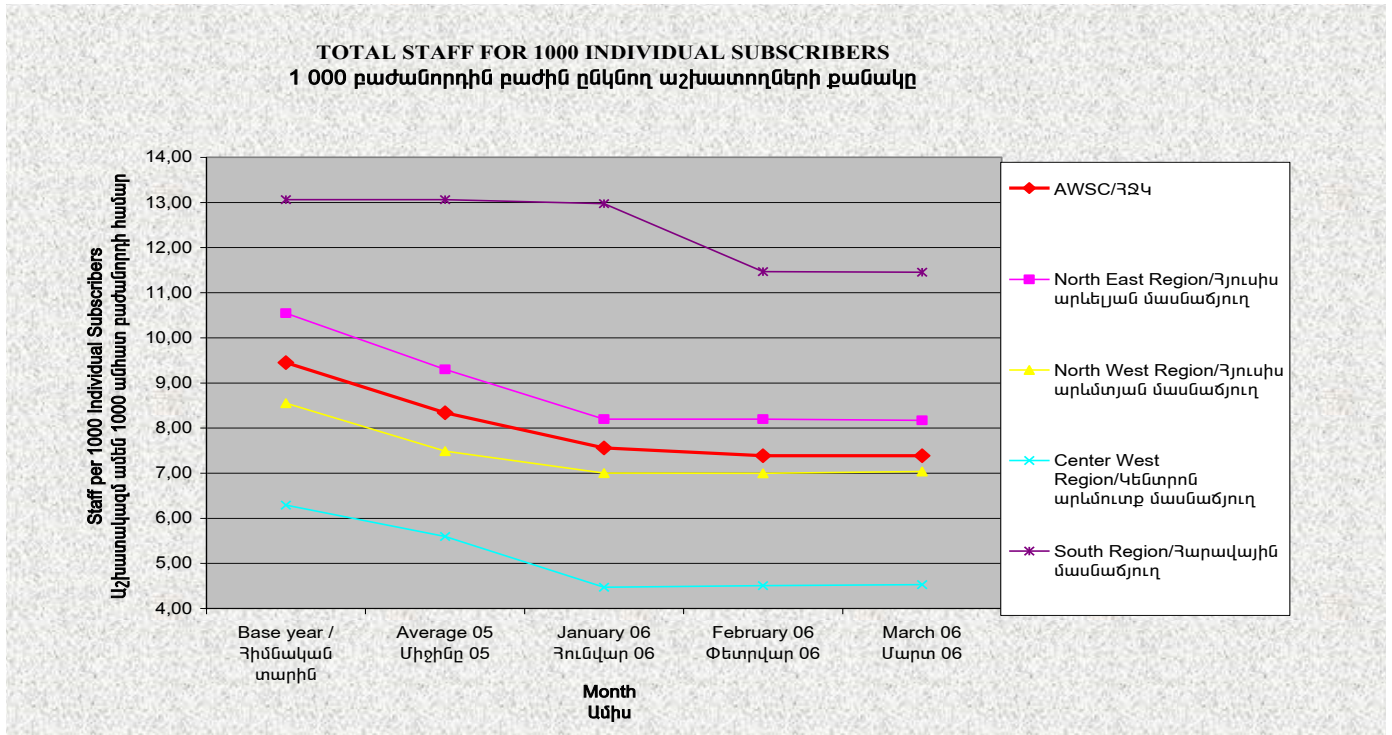




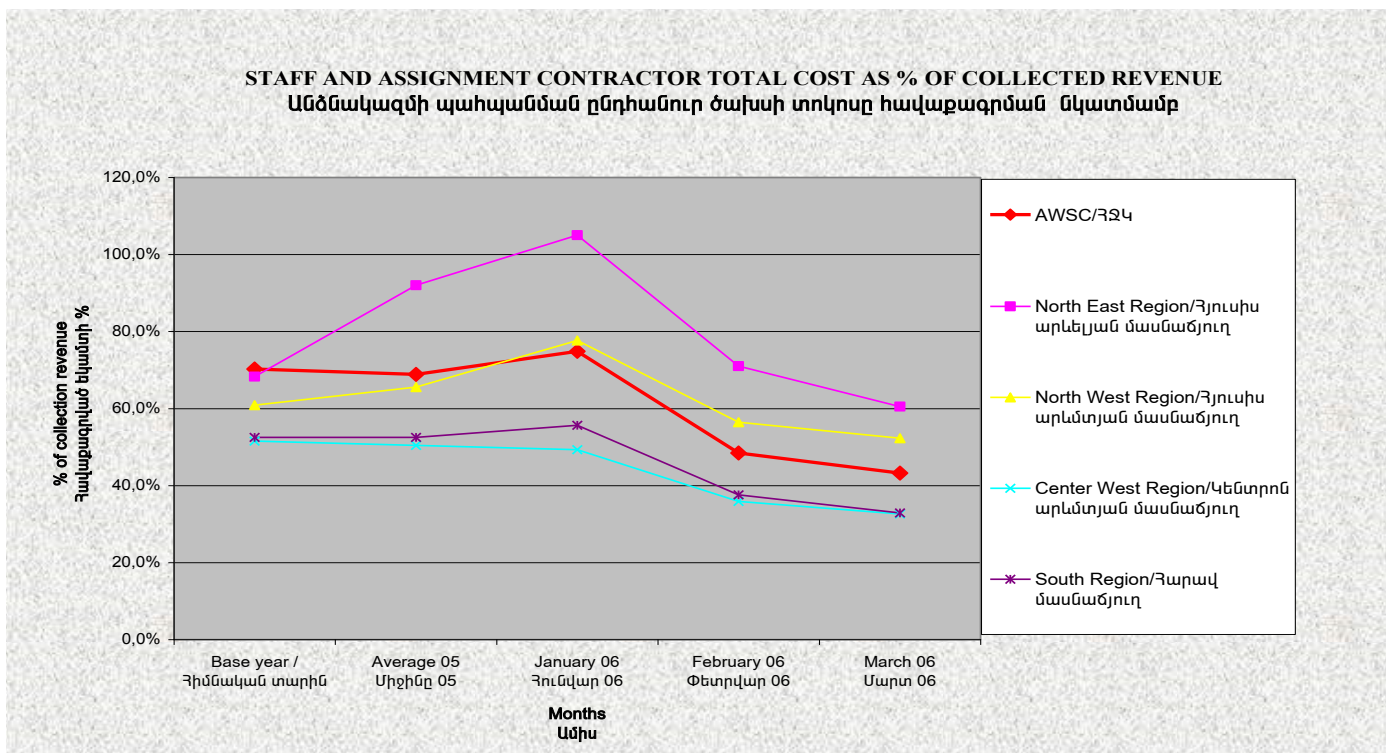
L'harmonie est source de progrès

ԵՌԱՄՍՅԱԿԱՅԻՆ ՀԱՇՎԵՏՎՈՒԹՅՈՒՆ
Հունվար-Մարտ 2006թ

ՑՈՒՑԱՆԻՇ-22



ՑՈՒՑԱՆԻՇ-23

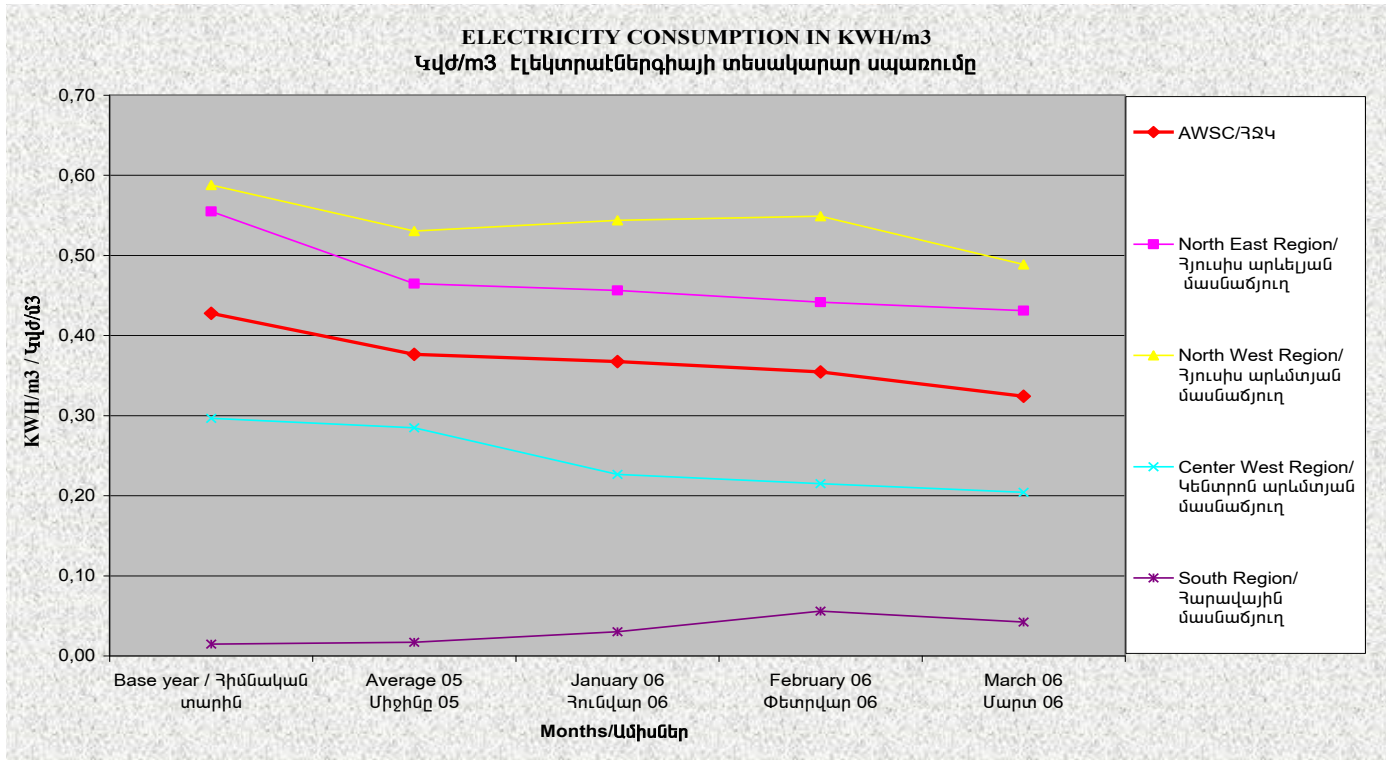




L'harmonie est source de progrès

ԵՌԱՄՍՅԱԿԱՅԻՆ ՀԱՇՎԵՏՎՈՒԹՅՈՒՆ
Հունվար-Մարտ 2006թ

ՑՈՒՑԱՆԻՇ-24



ՑՈՒՑԱՆԻՇ-25

