



L'harmonie est source de progrès

ՏԱՐԵԿԱՆ ՀԱՇՎԵՏՎՈՒԹՅՈՒՆ
2008թ

ԿՈՒԿԱՆԻՇՆԵՐ





L'harmonie est source de progrès

ՏԱՐԵԿԱՆ ՀԱՇՎԵՏՎՈՒԹՅՈՒՆ

2008թ



Ըստ պայմանագրի, Կառավարիչը պարտավոր էր վերահսկել 25 ցուցանիշ, /որոնցից 3 չեն կիրառվում/ մասնաճյուղերում և Ընկերության տարացքում: Տվյալ ցուցանիշները հնարավորություն են տալիս բարելավել ՀՋԿԸ գործունեությունը:

ԿԱՏԱՐՈՂԱԿԱՆ ՑՈՒՑԱՆԻՇՆԵՐ – Աղյուսակ 12, (Ցուցանիշներ 1-25)

#	ՑՈՒՑԱՆԻՇՆԵՐ	Միավոր	Բազային տարի	2005թ. միջինը	2006թ. միջինը	2007թ. միջինը	2008թ. միջինը
1	2	3	4	5	6	7	8
1	Ջրամատակարարման միջին տևողությունը օրվա ընթացքում	ժամ/օր	6,04	7,39	9,62	10,98	12,10
2	Ջրաչափ ունեցող բաժանորդների տոկոսը	%	40,2	53,6	57,3	62,5	64,6
3	Ջրի որակի համապատասխանությունը հիգիենիկ ստանդարտներին	%	93,8	93,8	93,9	96,2	96,6
4	Ընկերության աշխատանքի արդյունավետությունը	%	194,9	176,4	138,8	133,8	133,7
5	Նվազագույն ջրամատակարարման ժամերով սպասարկվող բնակավայրերի տոկոսը	%	68,1	74,1	80,1	83,9	85,6
6	Անհատական կամ ընդհանուր ջրաչափ ունեցող բազմաբնակարան շենքերի տոկոսը	%	38,6	56,3	61,6	67,5	70,6
7	Ընկերության հետ պայմանագիր ունեցող բազմաբնակարան շենքերի տոկոսը	%					
8	Բնակիչ բաժանորդներից ամսական հավաքագրումը ըստ գրանցված բնակչի	Դրամ/ ամիս	166	181	242	250	286
9	Հավաքագրման արդյունավետության տոկոսը (բացառությամբ բյուջետային կազմ-րի)	%	47,9	36,2	62,6	72,3	75,9
10	Ավելի, քան 4 ամսվա պարտք ունեցող բաժանորդների տոկոսը	%	79,5	75,1	76,7	77,8	79,5
11	Միջին սպառումը շնչի հաշվով՝ ջրաչափ ունեցող բնակիչ-բաժանորդների համար	Լիտր/ բաժ/օր	81	71	75	78	87
12	Սակագինը ջրաչափ ունեցող բնակիչ-բաժանորդների համար	Դրամ/ խ.մ	100,41	126,80	140,00	140,00	140,00
13	Ընդհանուր հավաքագրման աճը (բացառությամբ բյուջետային կազմ-րի) բազային տարվա համեմատ	%	114 568	16,2	46,9	54,8	72,6
14	Ջրաչափ ունեցող բաժանորդներին տրվող ջրաքանակի տոկոսը բաժանորդներին տրված ընդհանուր ջրաքանակի նկատմամբ	%	25,0	26,0	47,3	56,2	59,1



L'harmonie est source de progrès

ՏԱՐԵԿԱՆ ՀԱՇՎԵՏՎՈՒԹՅՈՒՆ

2008թ

#	ՑՈՒՑԱՆԻՇՆԵՐ	Միավոր	Բազային տարի	2005թ. միջինը	2006թ. միջինը	2007թ. միջինը	2008թ. միջինը
1	2	3	4	5	6	7	8
15	Օրական արտադրված միջին ջրաքանակը մեկ շնչի հաշվով	Լ/տր/բաժ/օր	668	759	754	790	827
16	Ներհամայնքային ցանցերին տրվող օրական միջին ջրաքանակը մեկ շնչի հաշվով	Լ/տր/բաժ/օր					
17	Ջրաչափ ունեցող բաժանորդների կողմից սպառված ջրի ծավալի տոկոսը` արտադրված ջրի ընդհանուր ծավալի համեմատ	%	6,8	6,4	7,8	8,1	8,5
18	Ինքնահոս համակարգ ունեցող մասնաճյուղերի աշխատանքի արդյունավետության տոկոսը	%	89,7	121,0	97,5	94,5	85,2
19	Պոմպակայաններով կամ մաքրման կայանների աշխատող մասնաճյուղերի աշխատանքի արդյունավետության տոկոսը	%	223,3	196,8	155,2	148,9	147,2
20	Պոմպակայանների և մաքրման կայանների ծախսած էլեկտրաէներգիայի արժեքի տոկոսը ընկերության ընդհանուր հավաքագրման նկատմամբ	%	72,6	63,1	42,6	39,7	39,2
21	Տարվա մեջ ըստ մեկ բնակչի քլորի արդյունավետ օգտագործումը	%					
22	1 000 բաժանորդին բաժին ընկնող աշխատողների քանակը	միավոր	9,45	8,34	7,15	6,87	6,85
23	Անձնակազմի պահպանման ընդհանուր ծախսի տոկոսը հավաքագրման նկատմամբ	%	70,2	68,9	61,9	61,4	62,2
24	Էլեկտրաէներգիայի տեսակարար սպառումը	Կվտ/խ.մ	0,43	0,38	0,31	0,30	0,29
25	Ախտահանվող ջրի %	%	60,9	67,8	80,0	90,3	91,2

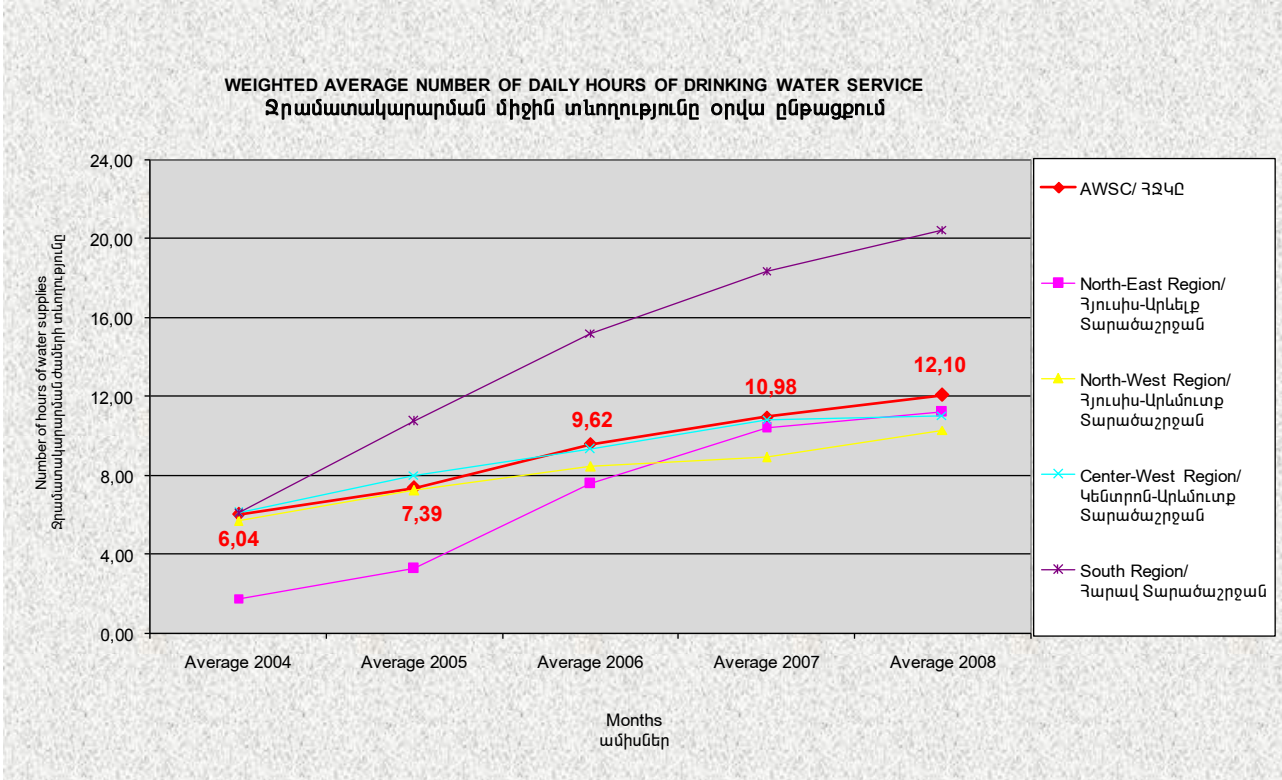
Ծանոթություն * Կատարողական ցուցանիշների վերաբերյալ ամբողջ տեղեկատվությունը ներկայացված է տվյալ հաշվետվությանը կից` CD –ով:



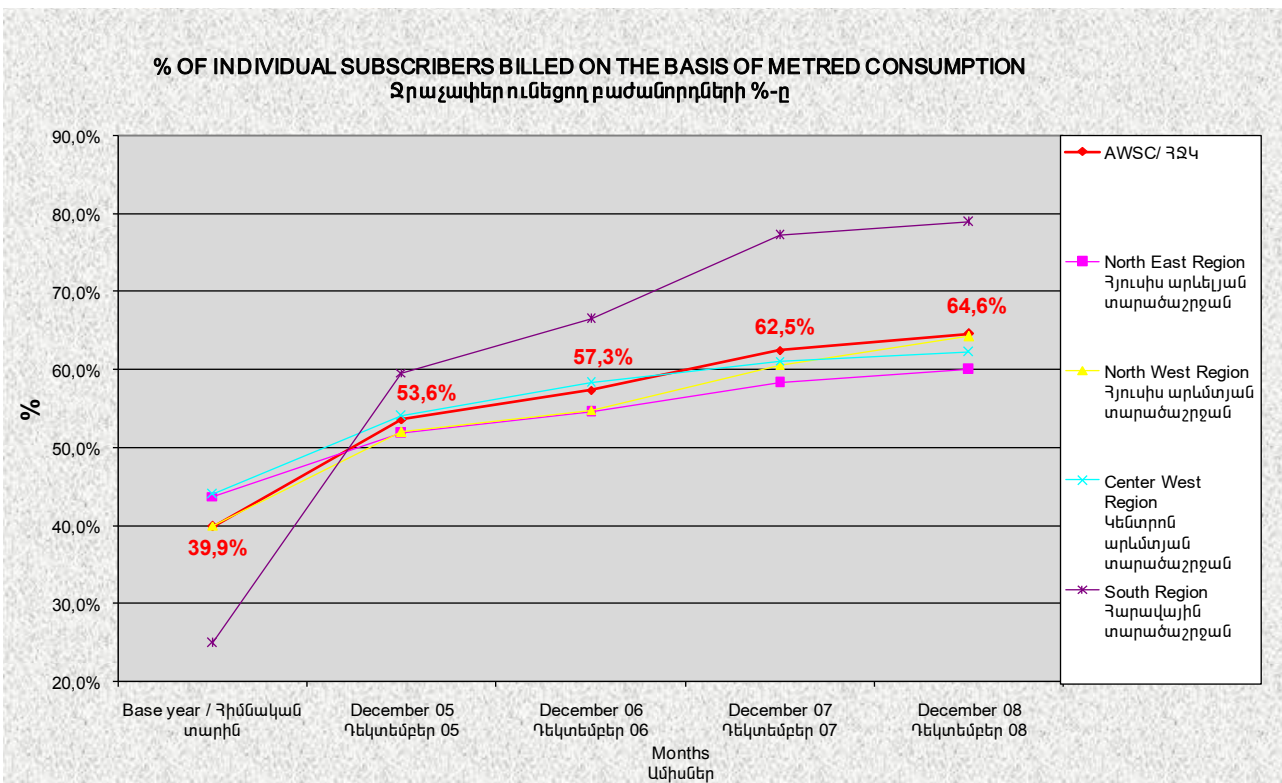
L'harmonie est source de progrès

ՏԱՐԵԿԱՆ ՀԱՇՎԵՏՎՈՒԹՅՈՒՆ
2008թ

ՑՈՒՑԱՆԻՇ 1



ՑՈՒՑԱՆԻՇ 2

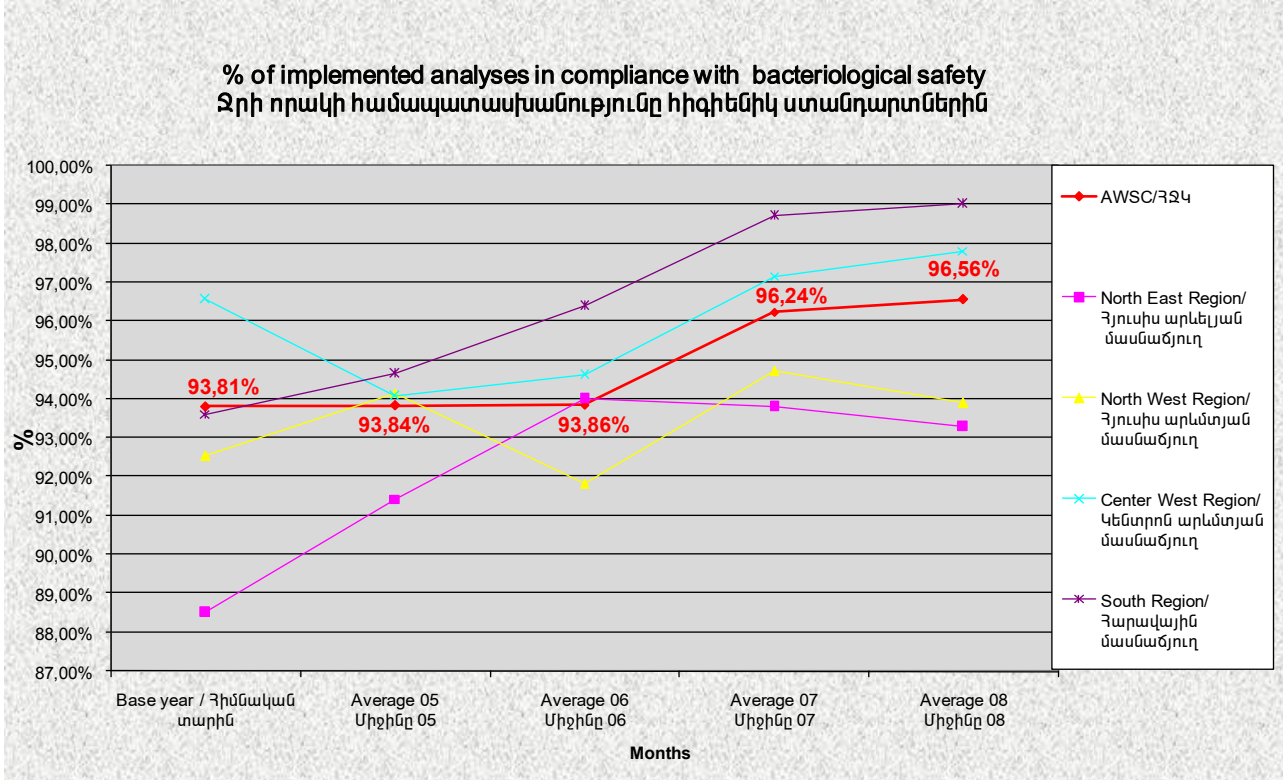




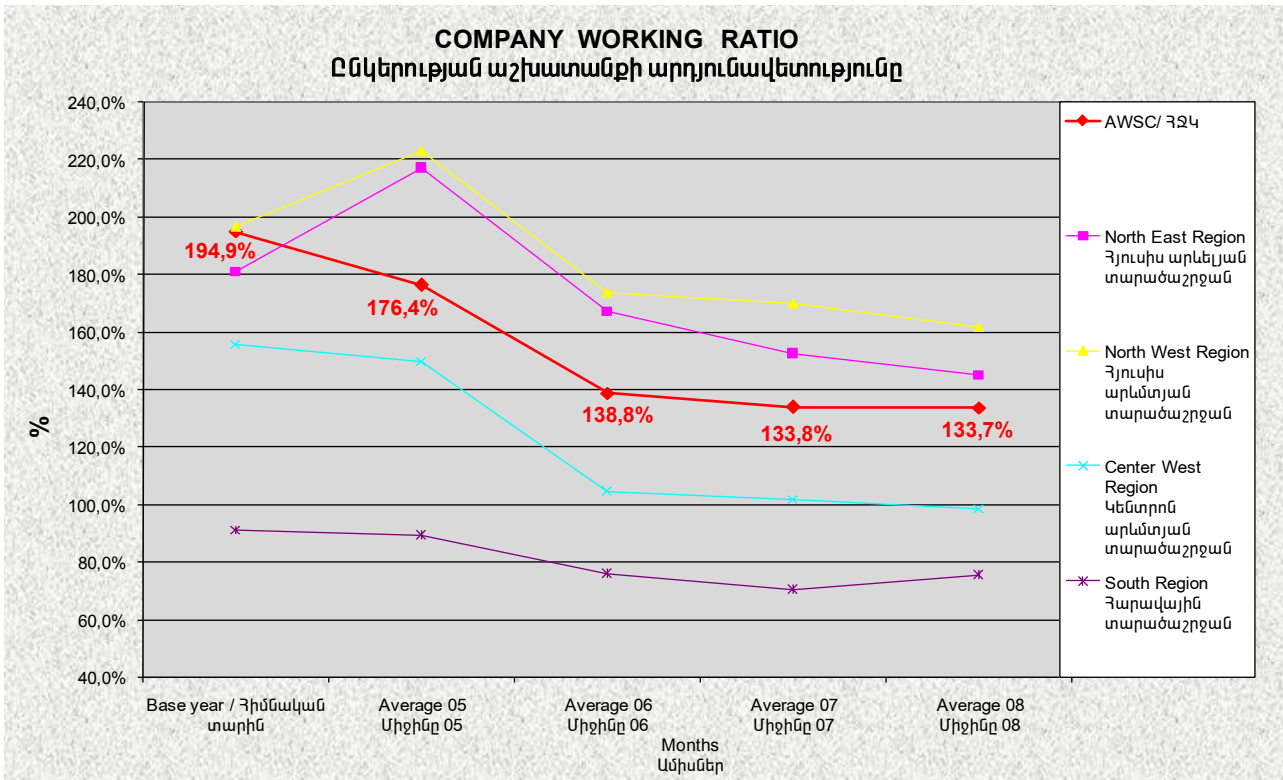
L'harmonie est source de progrès

ՏԱՐԵԿԱՆ ՀԱՇՎԵՏՎՈՒԹՅՈՒՆ
2008թ

ՑՈՒՑԱՆԻՇ 3



ՑՈՒՑԱՆԻՇ 4

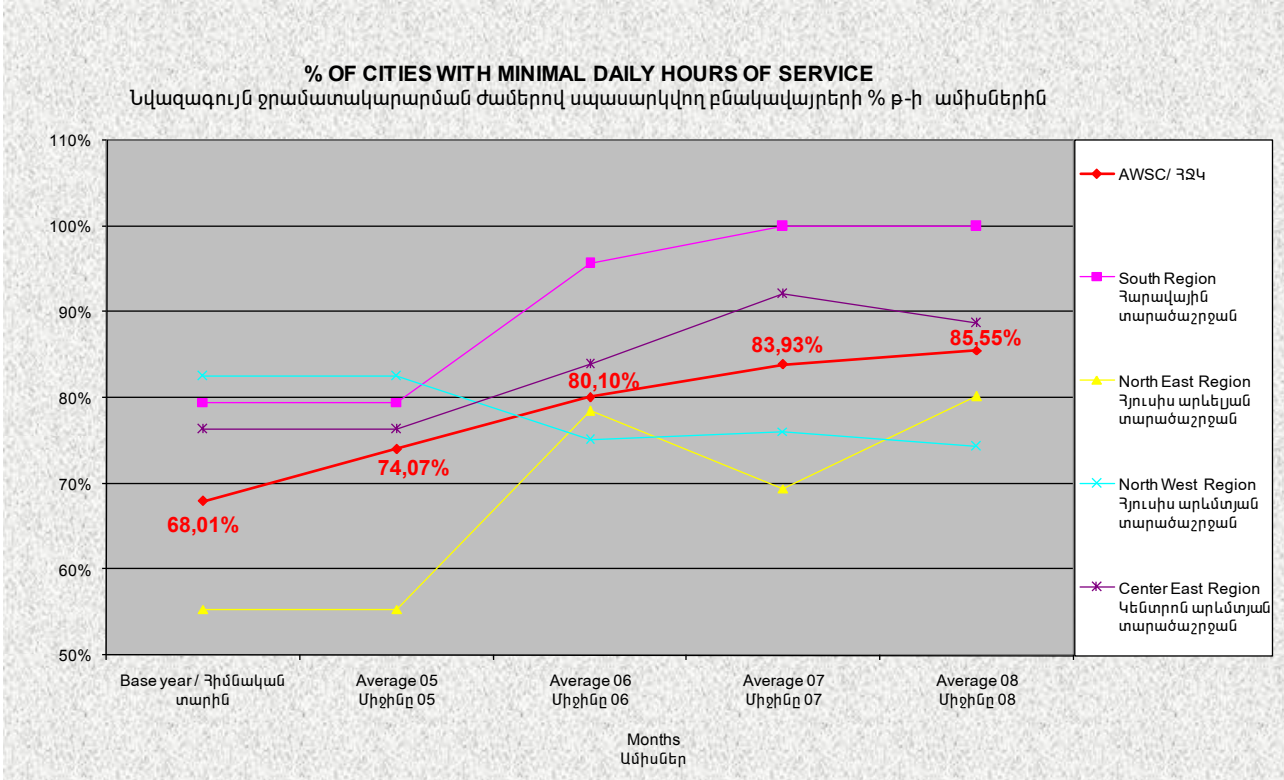




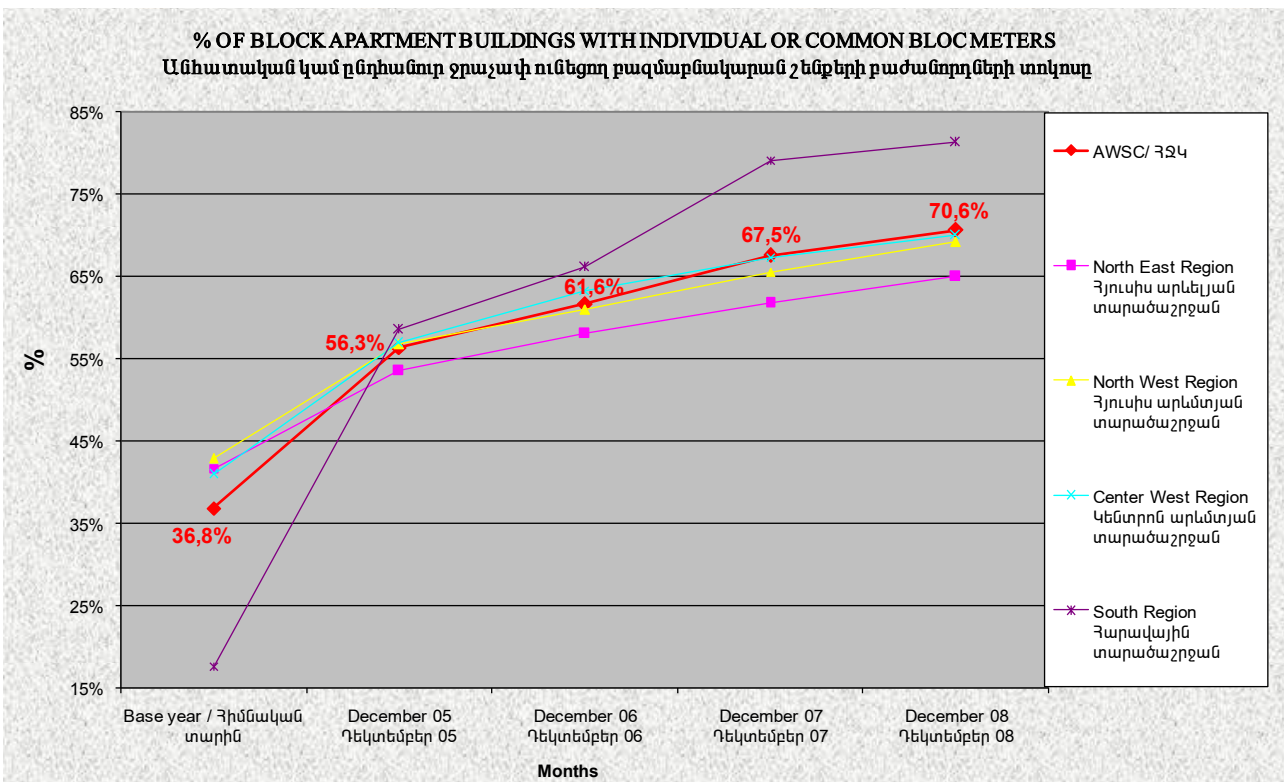
L'harmonie est source de progrès

ՏԱՐԵԿԱՆ ՀԱՇՎԵՏՎՈՒԹՅՈՒՆ
2008թ

ՑՈՒՑԱՆԻՇ 5



ՑՈՒՑԱՆԻՇ 6

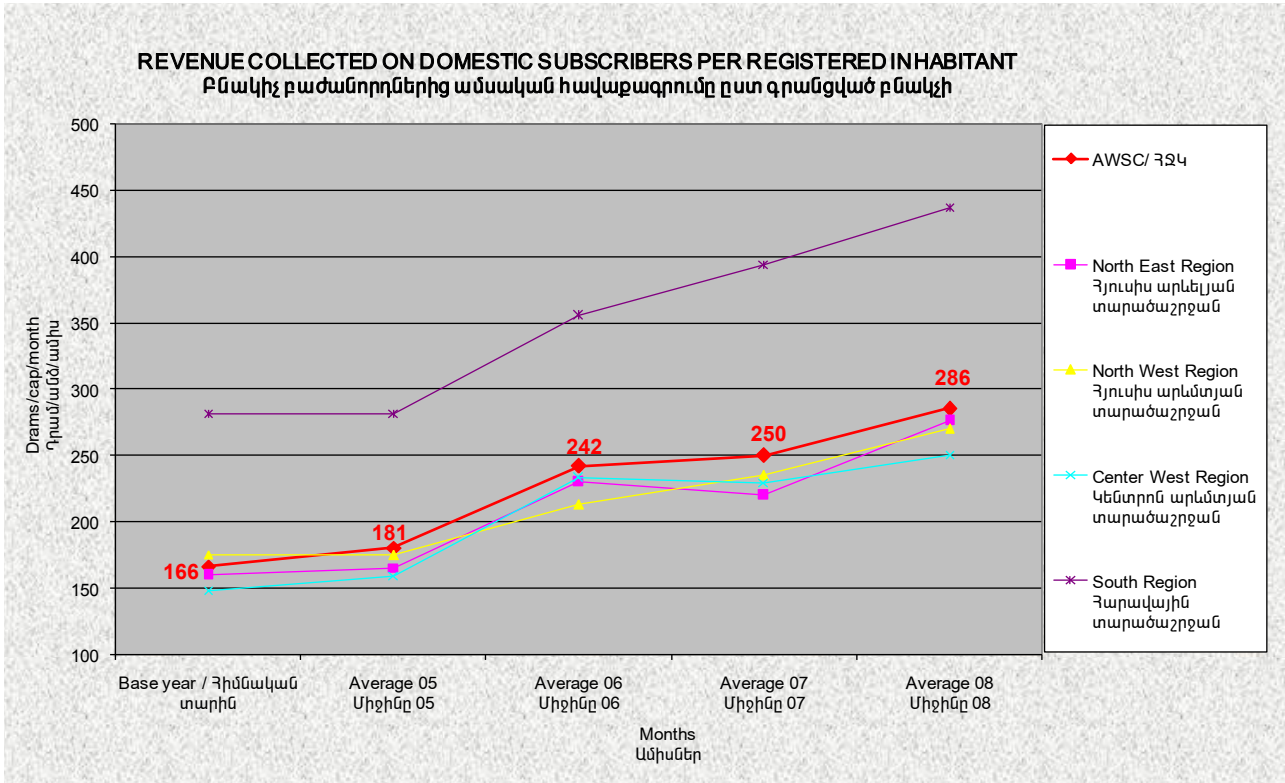




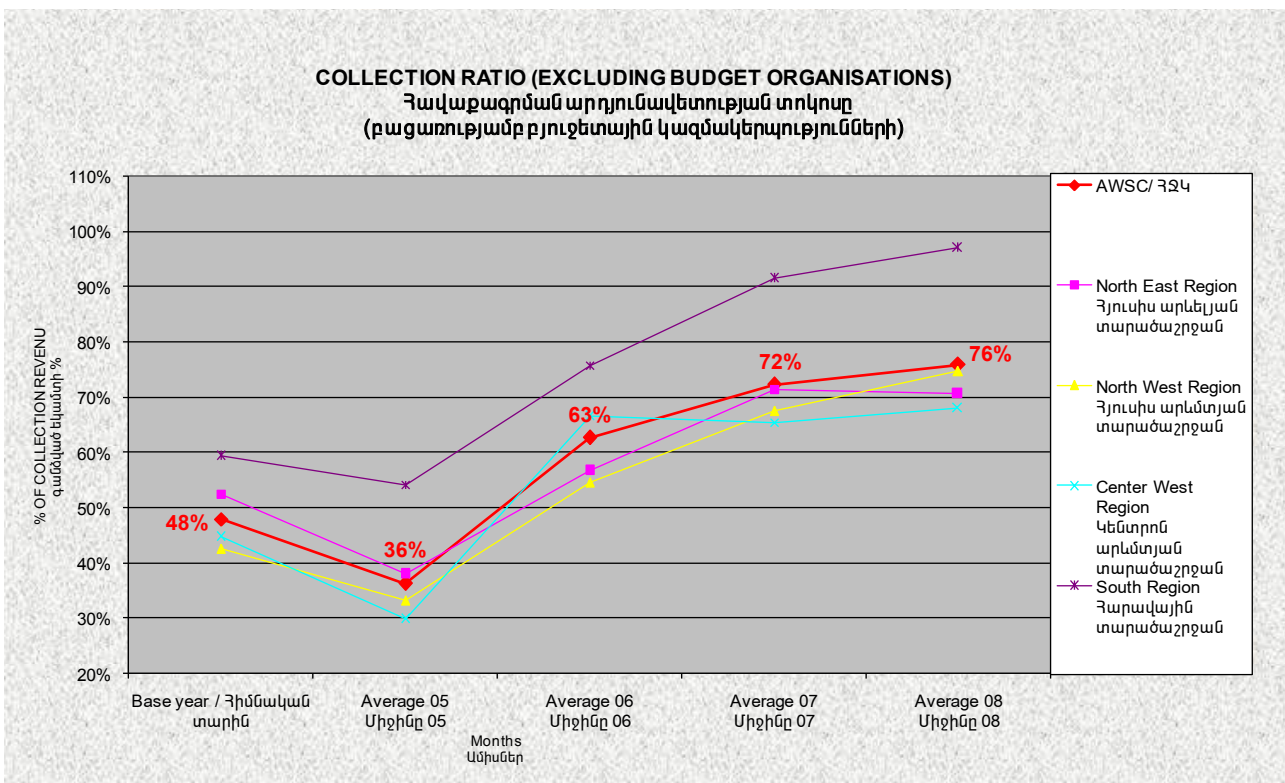
L'harmonie est source de progrès

ՏԱՐԵԿԱՆ ՀԱՇՎԵՏՎՈՒԹՅՈՒՆ
2008թ

ՑՈՒՑԱՆԻՇ 8



ՑՈՒՑԱՆԻՇ 9

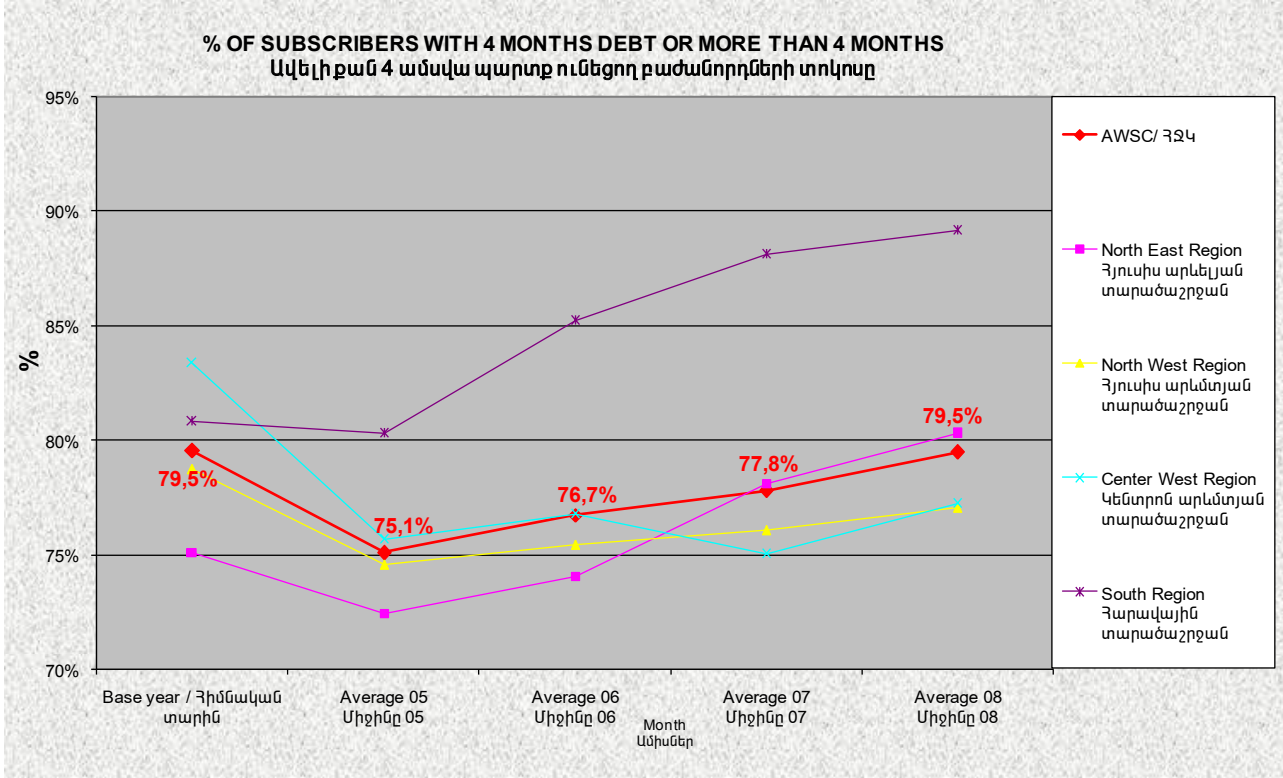




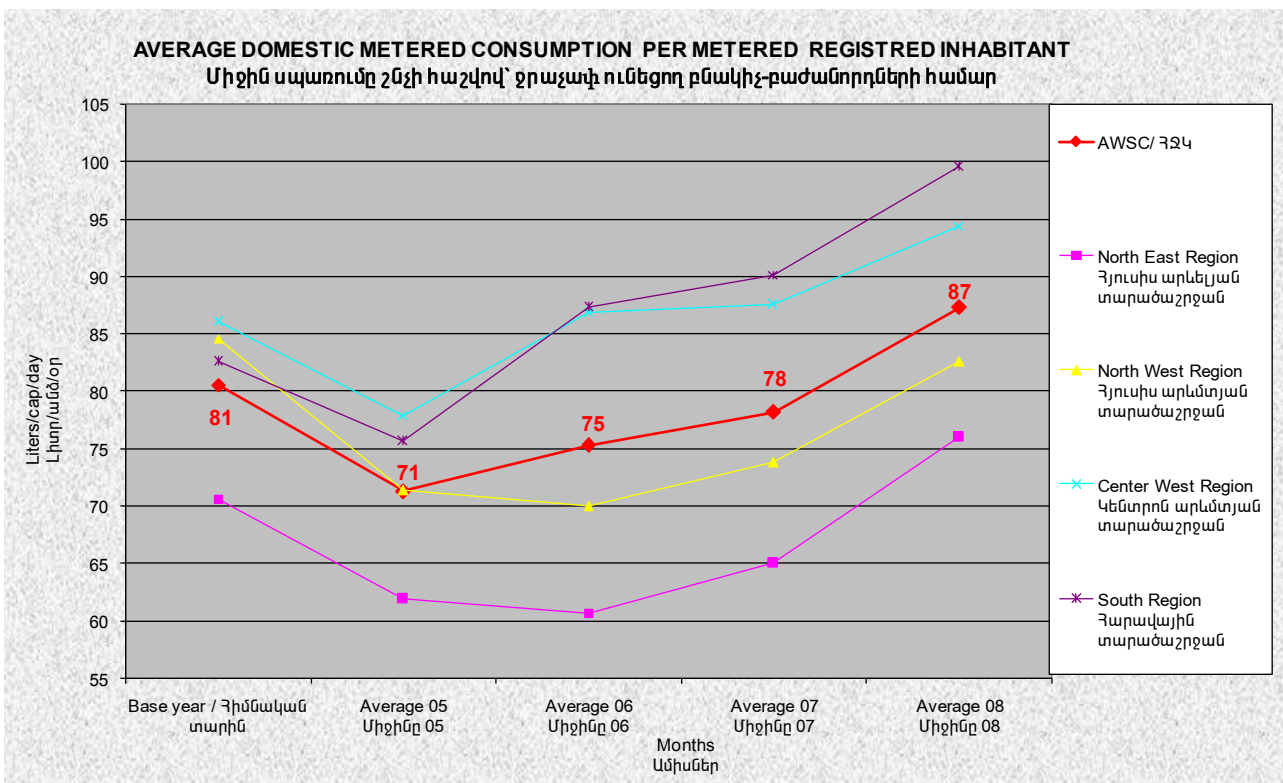
ՏԱՐԵԿԱՆ ՀԱՇՎԵՏՎՈՒԹՅՈՒՆ
2008թ

L'harmonie est source de progrès

ՑՈՒՑԱՆԻՇ 10



ՑՈՒՑԱՆԻՇ 11

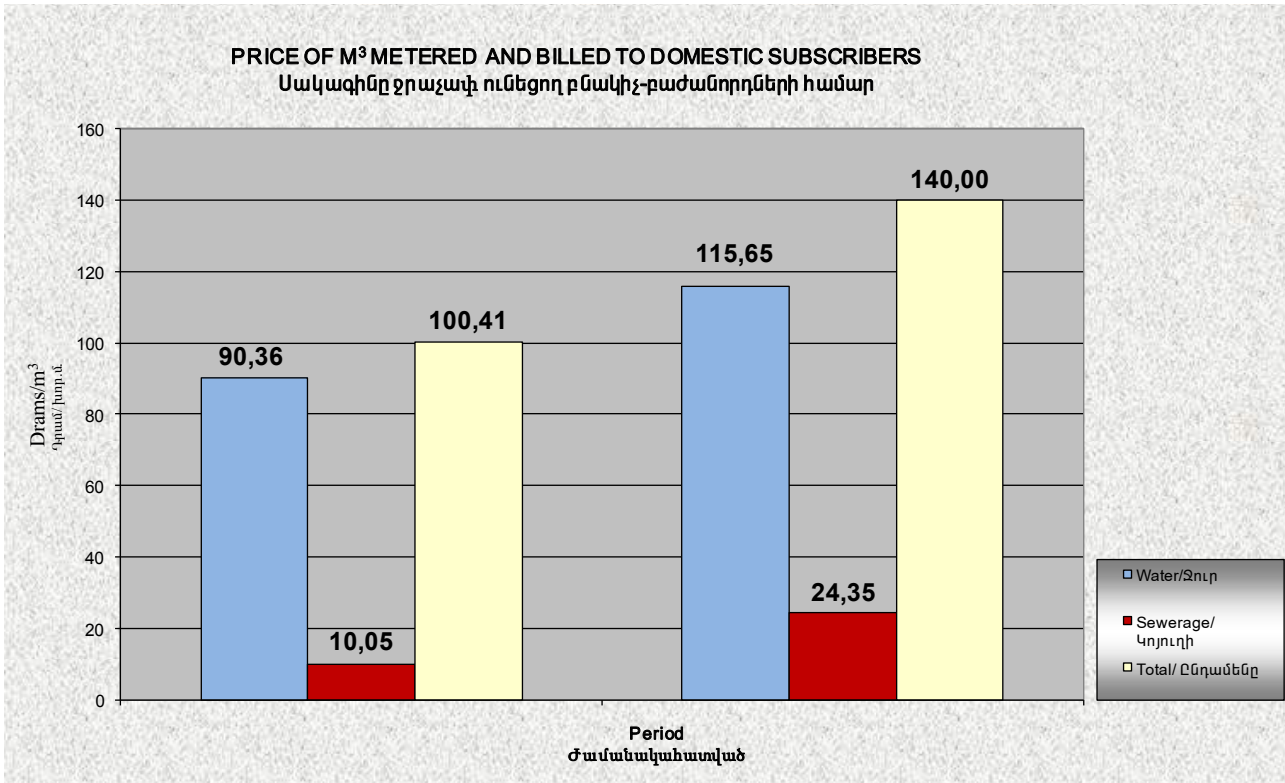




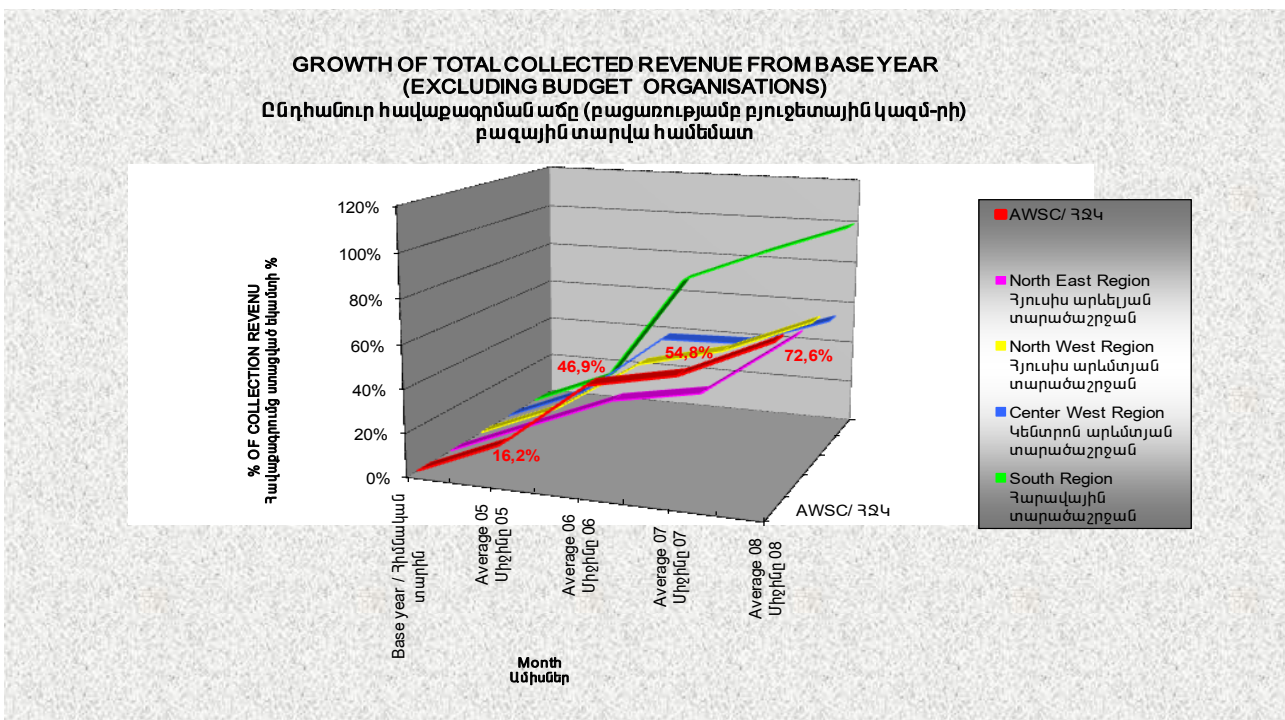
L'harmonie est source de progrès

ՏԱՐԵԿԱՆ ՀԱՇՎԵՏՎՈՒԹՅՈՒՆ
2008թ

ՑՈՒՑԱՆԻՇ 12



ՑՈՒՑԱՆԻՇ 13

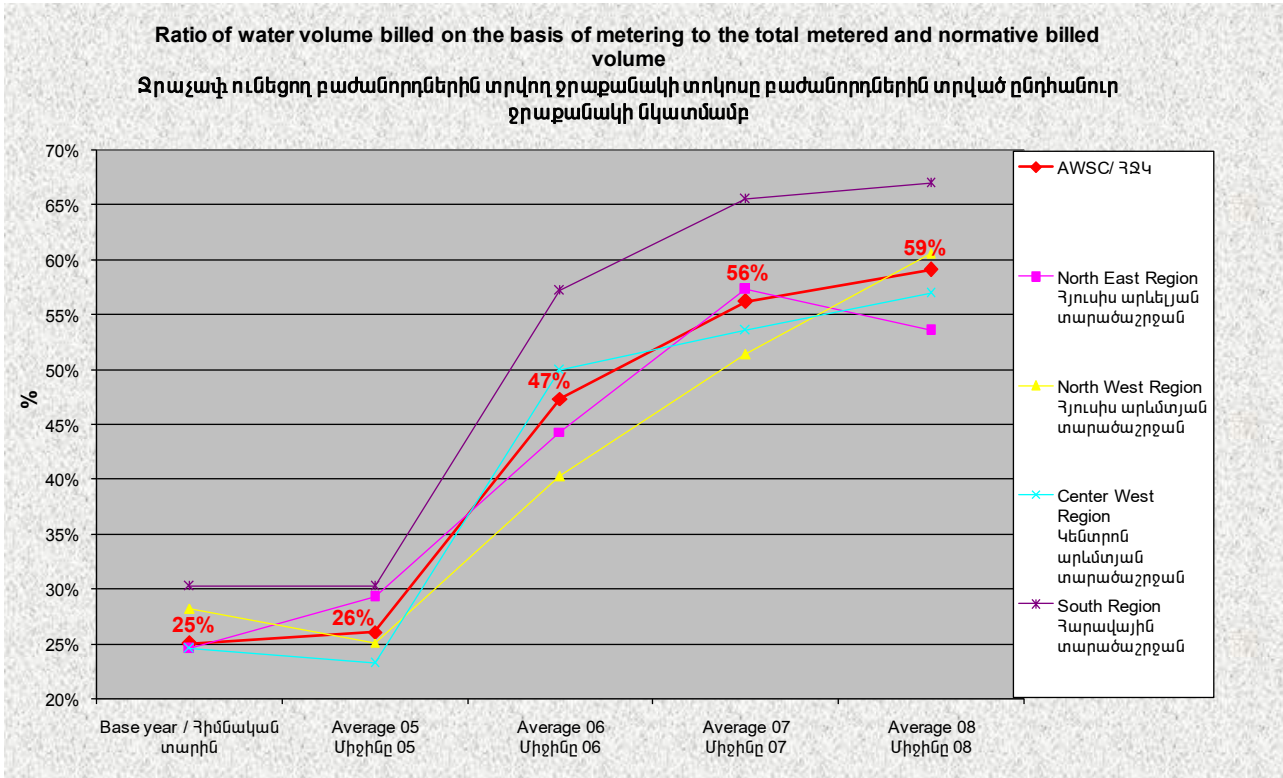




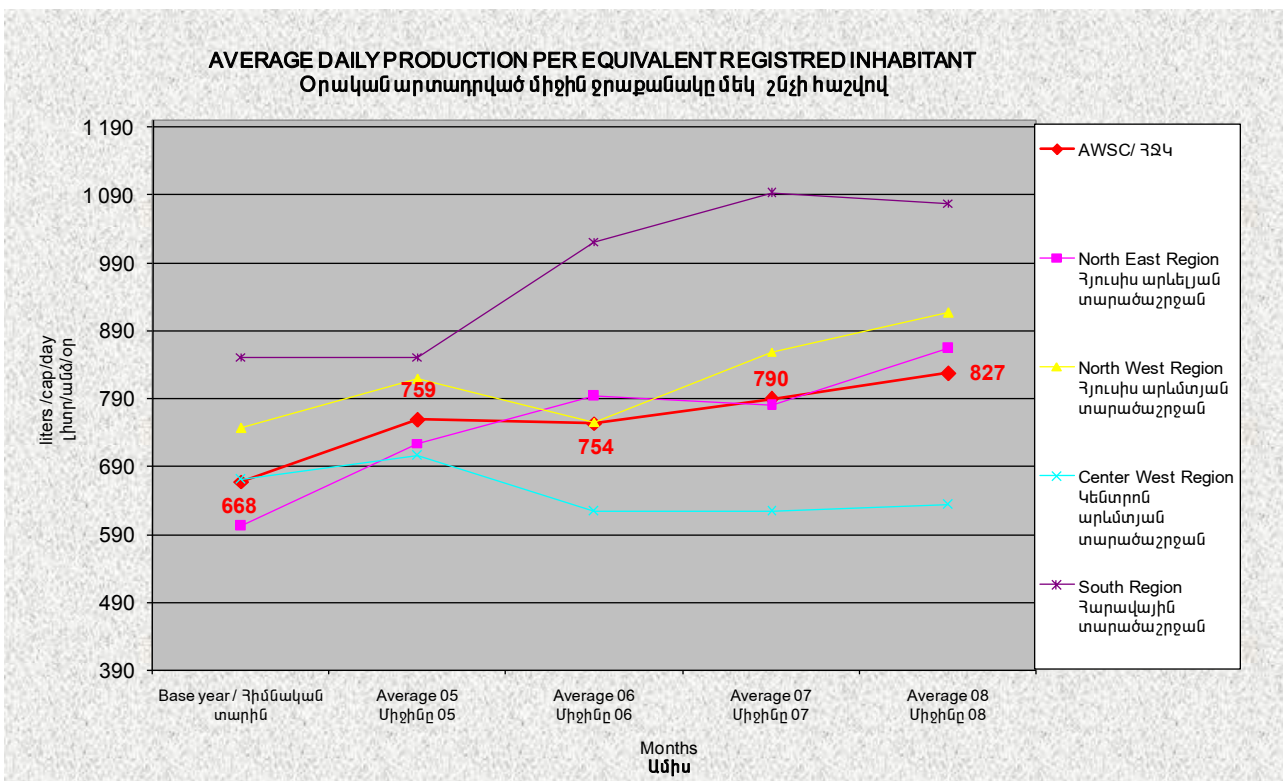
ՏԱՐԵԿԱՆ ՀԱՇՎԵՏՎՈՒԹՅՈՒՆ
2008թ

L'harmonie est source de progrès

ՑՈՒՑԱՆԻՇ 14



ՑՈՒՑԱՆԻՇ 15

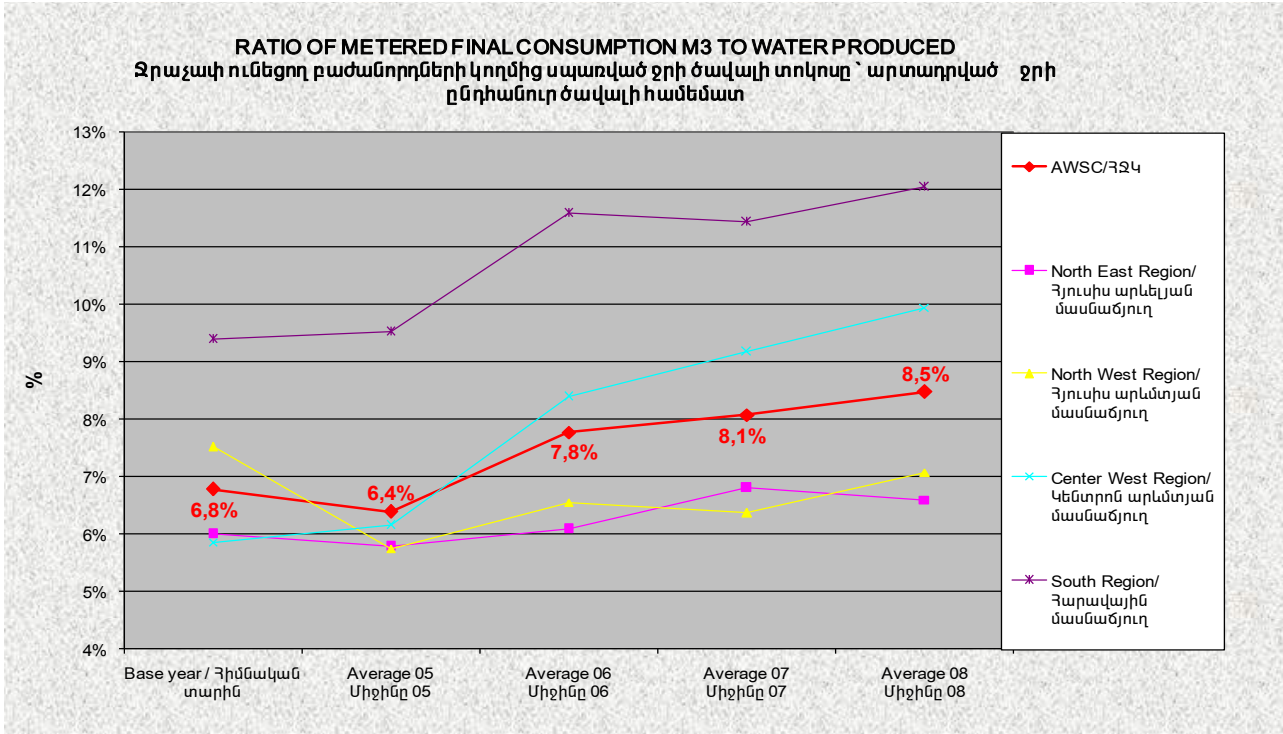




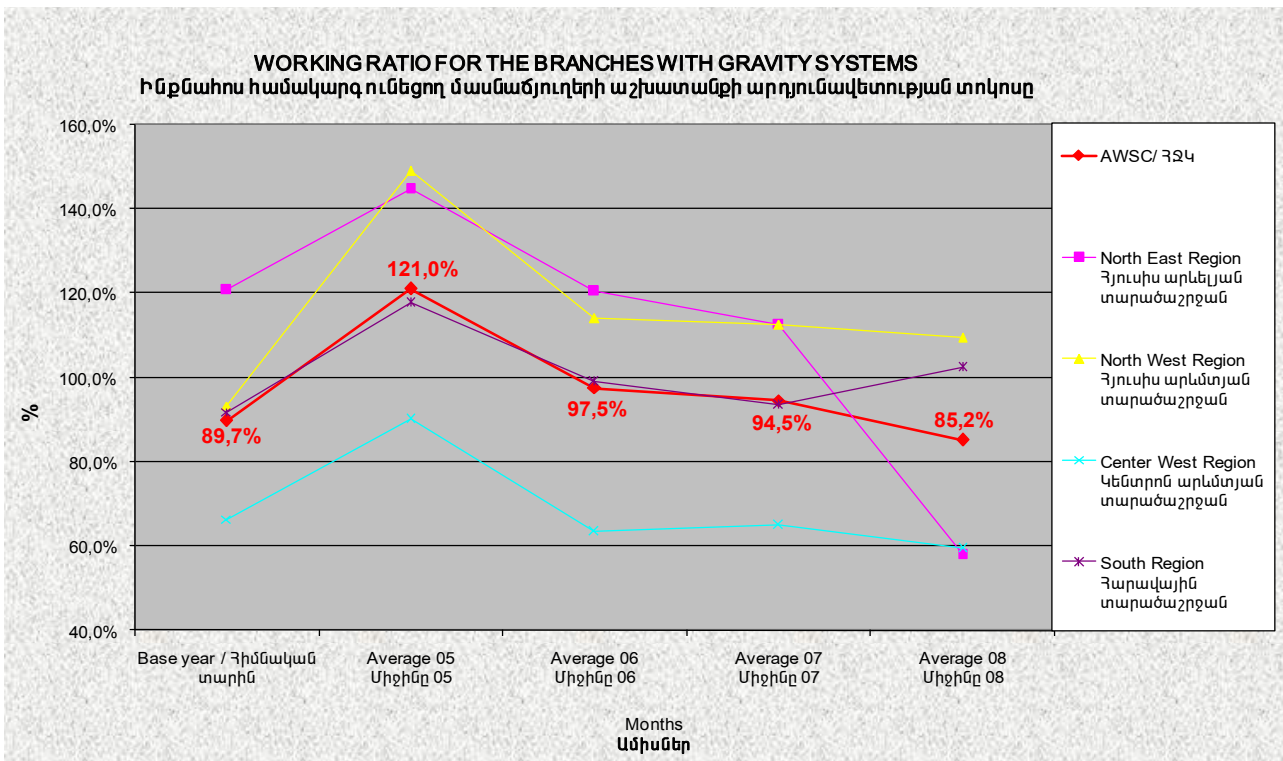
L'harmonie est source de progrès

ՏԱՐԵԿԱՆ ՀԱՇՎԵՏՎՈՒԹՅՈՒՆ
2008թ

ՑՈՒՑԱՆԻՇ 17



ՑՈՒՑԱՆԻՇ 18

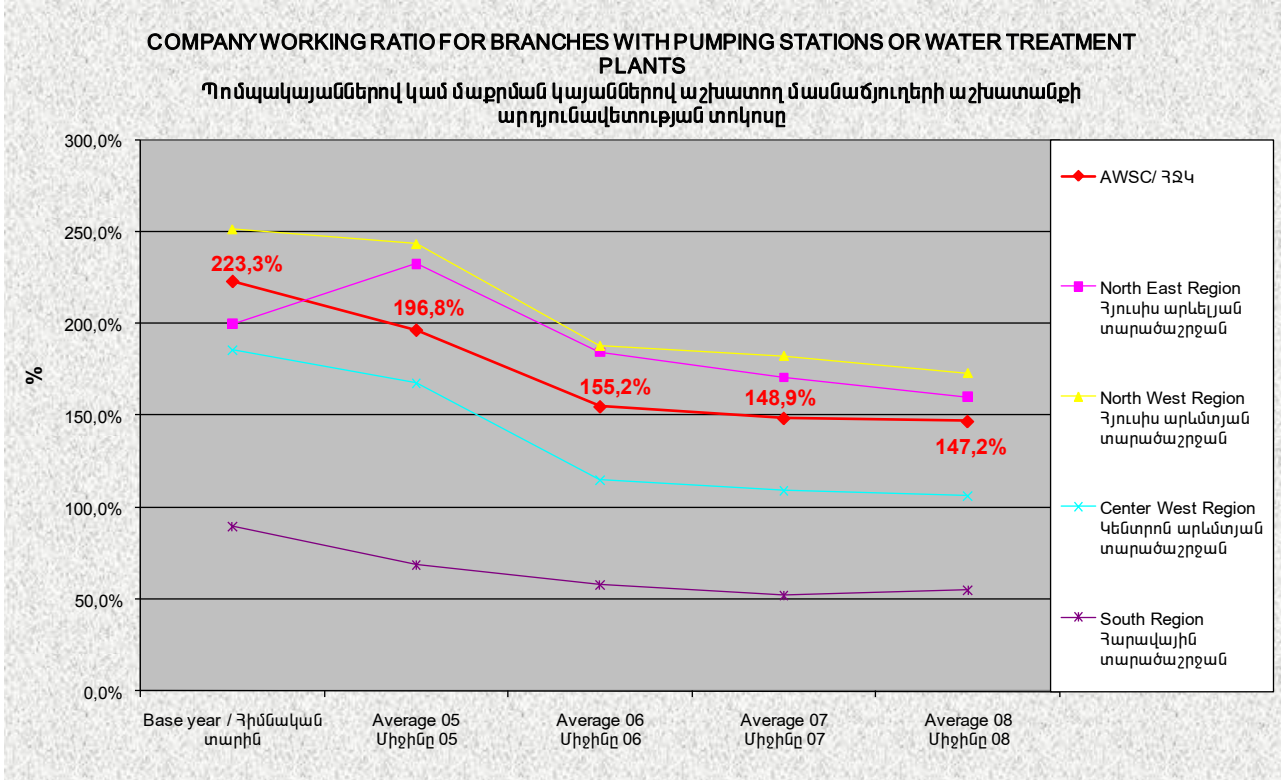




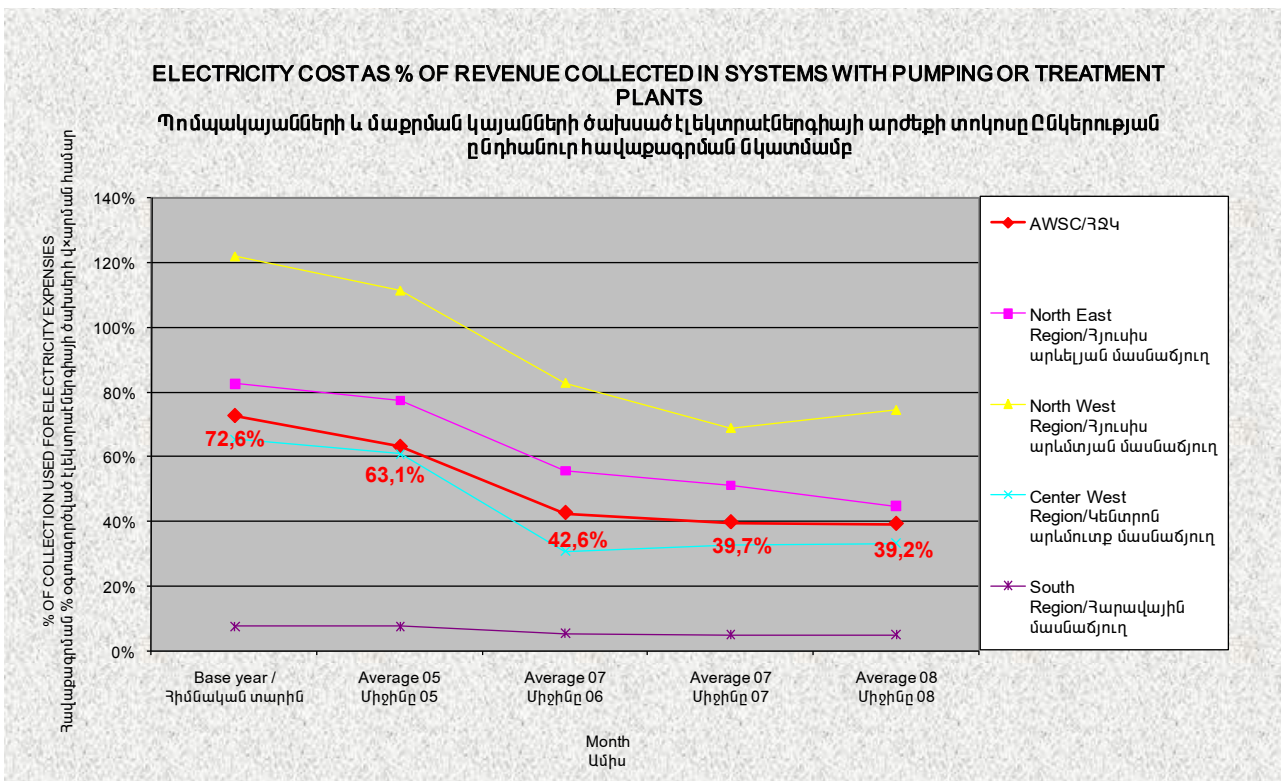
L'harmonie est source de progrès

ՏԱՐԵԿԱՆ ՀԱՇՎԵՏՎՈՒԹՅՈՒՆ
2008թ

ՑՈՒՑԱՆԻՇ 19



ՑՈՒՑԱՆԻՇ 20

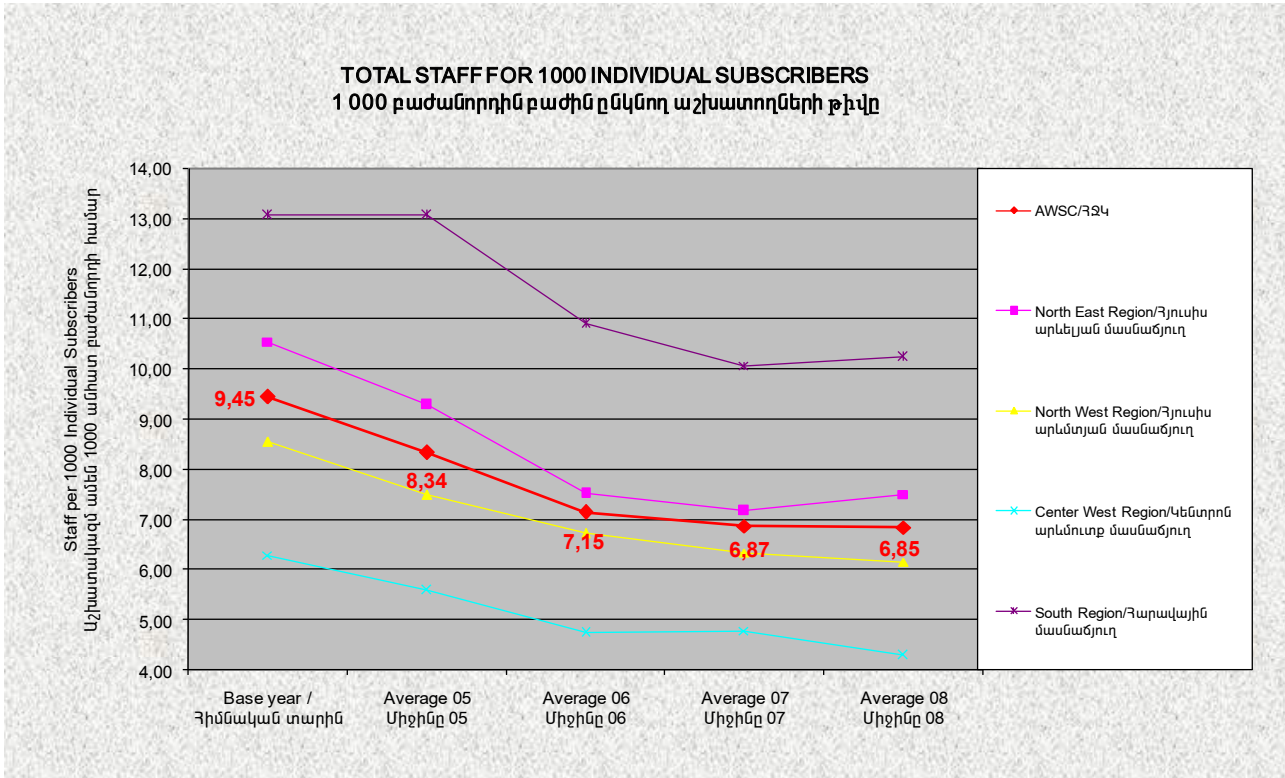




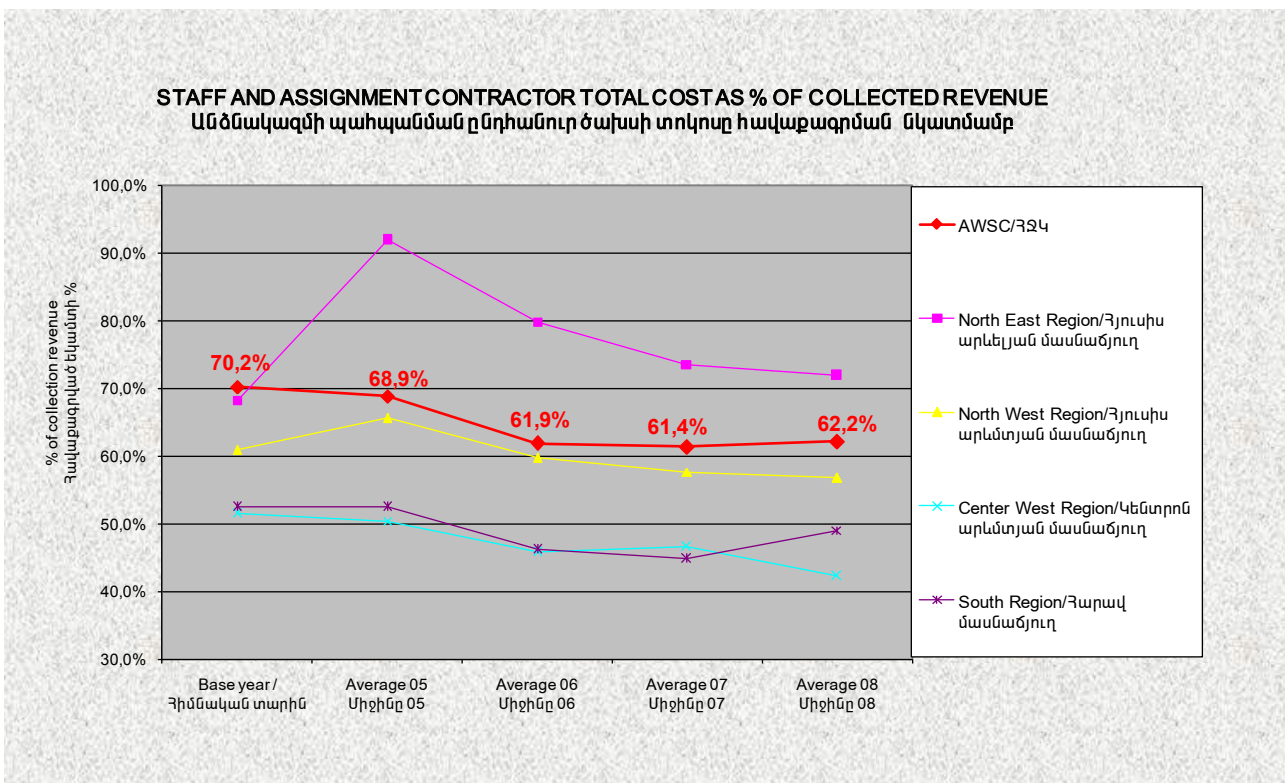
L'harmonie est source de progrès

ՏԱՐԵԿԱՆ ՀԱՇՎԵՏՎՈՒԹՅՈՒՆ
2008թ

ՑՈՒՑԱՆԻՇ 22



ՑՈՒՑԱՆԻՇ 23

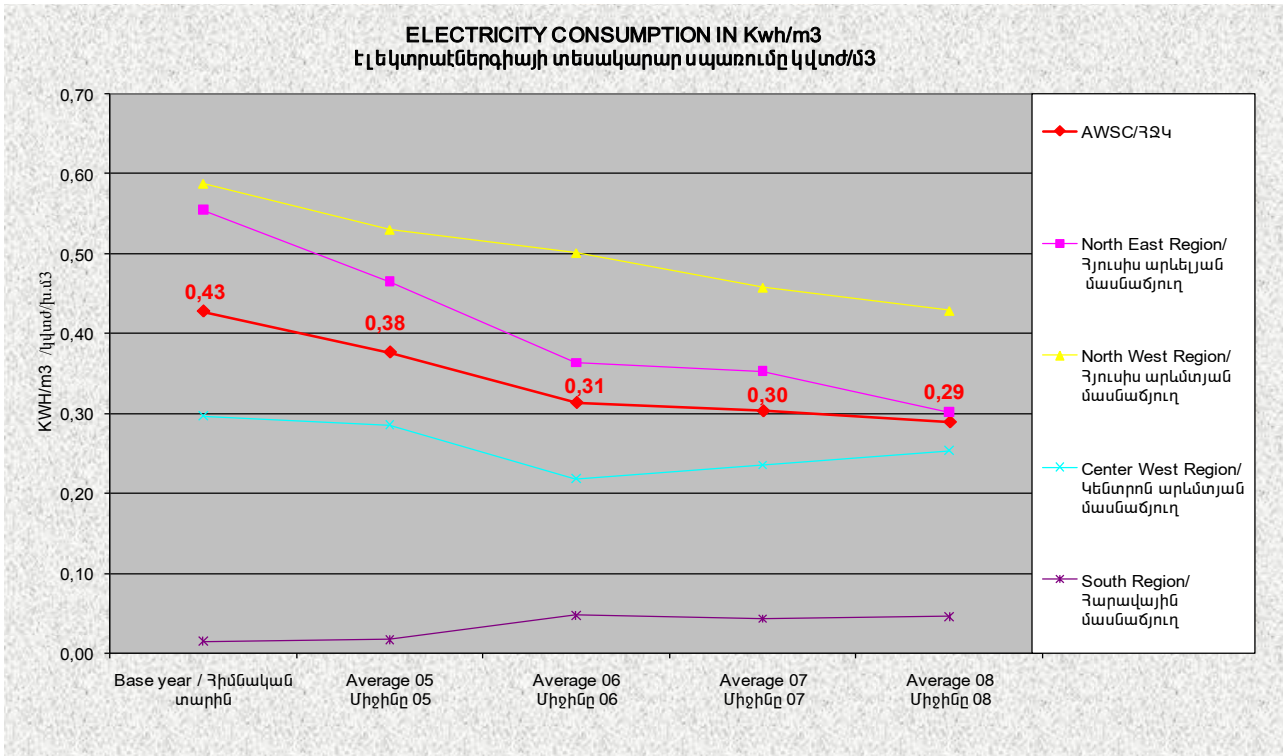




L'harmonie est source de progrès

ՏԱՐԵԿԱՆ ՀԱՇՎԵՏՎՈՒԹՅՈՒՆ
2008թ

ՑՈՒՑԱՆԻՇ 24



ՑՈՒՑԱՆԻՇ 25

