



*L'harmonie est source de progrès*

ՏԱՐԵԿԱՆ ՀԱՇՎԵՏՎՈՒԹՅՈՒՆ  
2007թ.

## ՑՈՒՑԱՆԻՇՆԵՐ





L'harmonie est source de progrès

ՏԱՐԵԿԱՆ ՀԱՇՎԵՏՎՈՒԹՅՈՒՆ  
2007թ.



Ըստ պայմանագրի, Կառավարիչը պարտավոր էր վերահսկել 25 ցուցանիշ, /որոնցից 3 չեն կիրառվում/ մասնաճյուղերում և Ընկերության տարացքում: Տվյալ ցուցանիշները հնարավորություն են տալիս բարելավել ՀԶԿԸ գործունեությունը:

**ԿԱՏԱՐՈՂԱԿԱՆ ՑՈՒՑԱՆԻՇՆԵՐ – Աղյուսակ 11, (Ցուցանիշներ 1-25)**

#	ՑՈՒՑԱՆԻՇՆԵՐ	Միավոր	Բազային տարի	2005թ. միջինը	2006թ. միջինը	2007թ. միջինը	2006թ. և 2007թ. համեմատությունը	Բազային տարվա և 2007թ. համեմատությունը
1	2	3	4	5	6	7	8	9
1	Ջրամատակարարման միջին տևողությունը օրվա ընթացքում	ժամ/օր	6,04	7,39	9,62	10,98	1,36	4,94
2	Ջրաչափ ունեցող բաժանորդների տոկոսը	%	40,2	53,6	57,3	62,5	5,1	22,2
3	Ջրի որակի համապատասխանությունը հիգիենիկ ստանդարտներին	%	93,8	93,8	93,9	96,2	2,4	2,4
4	Ընկերության աշխատանքի արդյունավետությունը	%	194,9	176,4	138,8	133,8	-5,0	-61,1
5	Նվազագույն ջրամատակարարման ժամերով սպասարկվող բնակավայրերի տոկոսը	%	68,1	74,1	80,1	83,9	3,8	15,9
6	Անհատական կամ ընդհանուր ջրաչափ ունեցող բազմաբնակարան շենքերի տոկոսը	%	38,6	56,3	61,6	67,5	5,9	28,9
7	Ընկերության հետ պայմանագիր ունեցող բազմաբնակարան շենքերի տոկոսը	%						
8	Բնակիչ բաժանորդներից ամսական հավաքագրումը ըստ գրանցված բնակչի	Դրամ/ ամիս	166	181	242	250	8	84
9	Հավաքագրման արդյունավետության տոկոսը (բացառությամբ բյուջետային կազմ-րի)	%	47,9	36,2	62,6	72,3	9,7	24,4
10	Ավելի, քան 4 ամսվա պարոք ունեցող բաժանորդների տոկոսը	%	79,5	75,1	76,7	77,8	1,1	-1,7
11	Միջին սպառումը շնչի հաշվով՝ ջրաչափ ունեցող բնակիչ-բաժանորդների համար	Լիտր/ բաժ/օր	81	71	75	78	3	-3
12	Սակագինը ջրաչափ ունեցող բնակիչ-բաժանորդների համար	Դրամ/ խ.մ	100,41	126,80	140,00	140,00	140,00	140,00
13	Ընդհանուր հավաքագրման աճը (բացառությամբ բյուջետային կազմ-րի) բազային տարվա համեմատ	%	114 568	16,2	46,9	54,8	7,9	54,8
14	Ջրաչափ ունեցող բաժանորդներին տրվող ջրաքանակի տոկոսը բաժանորդներին տրված ընդհանուր ջրաքանակի նկատմամբ	%	25,0	26,0	47,3	56,2	8,8	31,2



L'harmonie est source de progrès

**ՏԱՐԵԿԱՆ ՀԱՇՎԵՏՎՈՒԹՅՈՒՆ**  
2007թ.

#	ՑՈՒՑԱՆԻՇՆԵՐ	Միավոր	Բազային տարի	2005թ. միջինը	2006թ. միջինը	2007թ. միջինը	2006թ. և 2007թ. համեմատությունը	Բազային տարվա և 2007թ. համեմատությունը
1	2	3	4	5	6	7	8	9
15	Օրական արտադրված միջին ջրաքանակը մեկ շնչի հաշվով	Լիտր/բաժ/օր	668	759	754	790	36	122
16	Ներհամայնքային ցանցերին տրվող օրական միջին ջրաքանակը մեկ շնչի հաշվով	Լիտր/բաժ/օր						
17	Ջրաչափ ունեցող բաժանորդների կողմից սպառված ջրի ծավալի տոկոսը` արտադրված ջրի ընդհանուր ծավալի համեմատ	%	6,8	6,4	7,8	8,1	0,3	1,3
18	Ինքնահոս համակարգ ունեցող մասնաճյուղերի աշխատանքի արդյունավետության տոկոսը	%	89,7	121,0	97,5	94,5	-3,0	4,8
19	Պոմպակայաններով կամ մաքրման կայանների աշխատող մասնաճյուղերի աշխատանքի արդյունավետության տոկոսը	%	223,3	196,8	155,2	148,9	-6,3	-74,4
20	Պոմպակայանների և մաքրման կայանների ծախսած էլեկտրաէներգիայի արժեքի տոկոսը ընկերության ընդհանուր հավաքագրման նկատմամբ	%	72,6	63,1	42,6	39,7	-2,9	-32,9
21	Տարվա մեջ ըստ մեկ բնակչի քլորի արդյունավետ օգտագործումը	%						
22	1 000 բաժանորդին բաժին ընկնող աշխատողների քանակը	միավոր	9,45	8,34	7,15	6,87	-0,28	-2,58
23	Անձնակազմի պահպանման ընդհանուր ծախսի տոկոսը հավաքագրման նկատմամբ	%	70,2	68,9	61,9	61,4	-0,5	-8,8
24	Էլեկտրաէներգիայի տեսակարար սպառումը	Կվտ/խ.մ	0,43	0,38	0,31	0,30	-0,01	-0,13
25	Ախտահանվող ջրի %	%	60,9	67,8	80,0	90,3	10,3	29,4

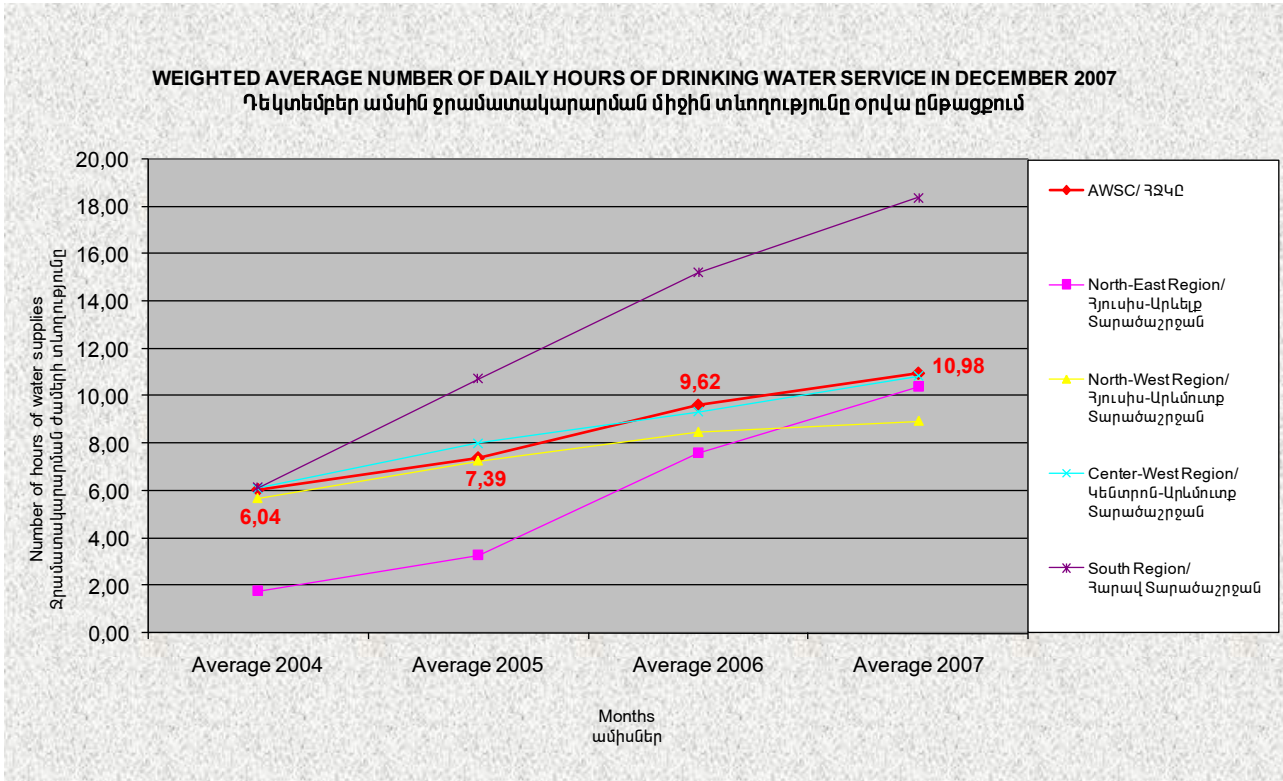
**Ծանոթություն \*** Կատարողական ցուցանիշների վերաբերյալ ամբողջ տեղեկատվությունը ներկայացված է տվյալ հաշվետվությանը կից` CD –ով:



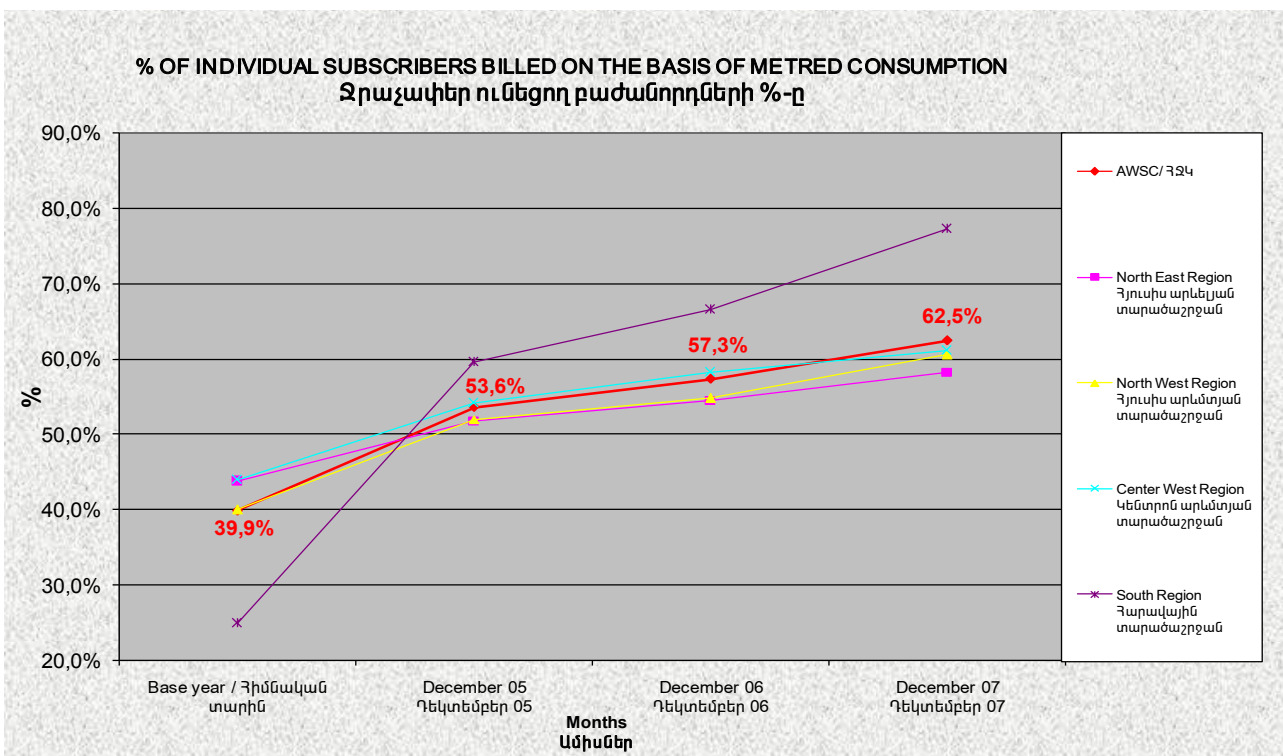
L'harmonie est source de progrès

**ՏԱՐԵԿԱՆ ՀԱՇՎԵՏՎՈՒԹՅՈՒՆ**  
2007թ.

**ՑՈՒՑԱՆԻՇ 1**



**ՑՈՒՑԱՆԻՇ 2**

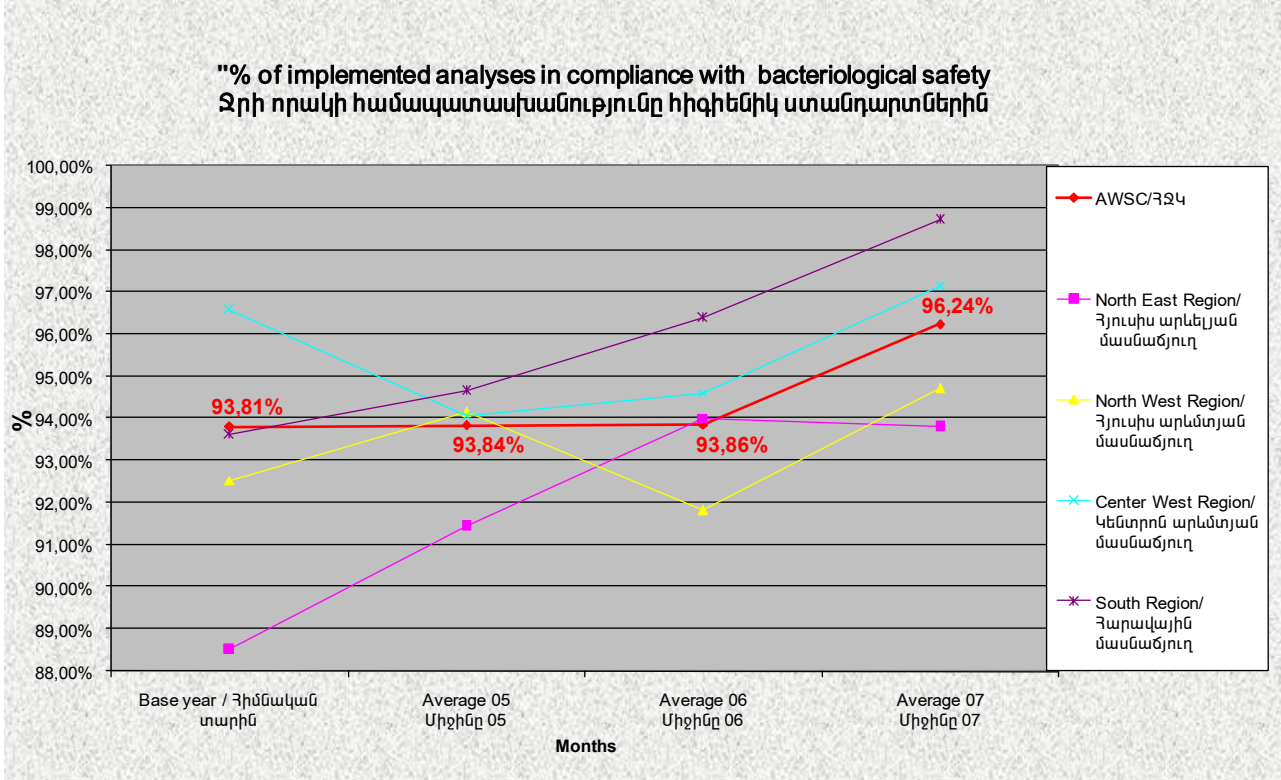




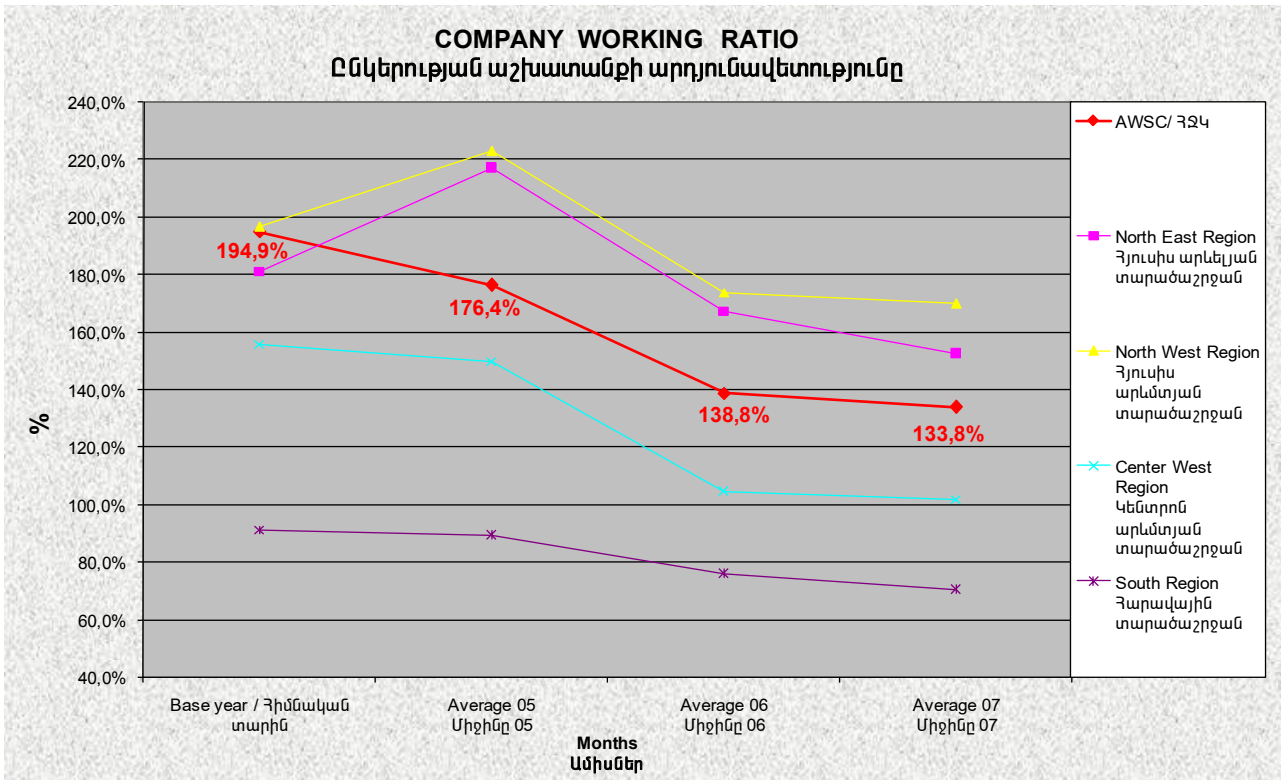
L'harmonie est source de progrès

ՏԱՐԵԿԱՆ ՀԱՇՎԵՏՎՈՒԹՅՈՒՆ  
2007թ.

**ՑՈՒՑԱՆԻՇ 3**



**ՑՈՒՑԱՆԻՇ 4**

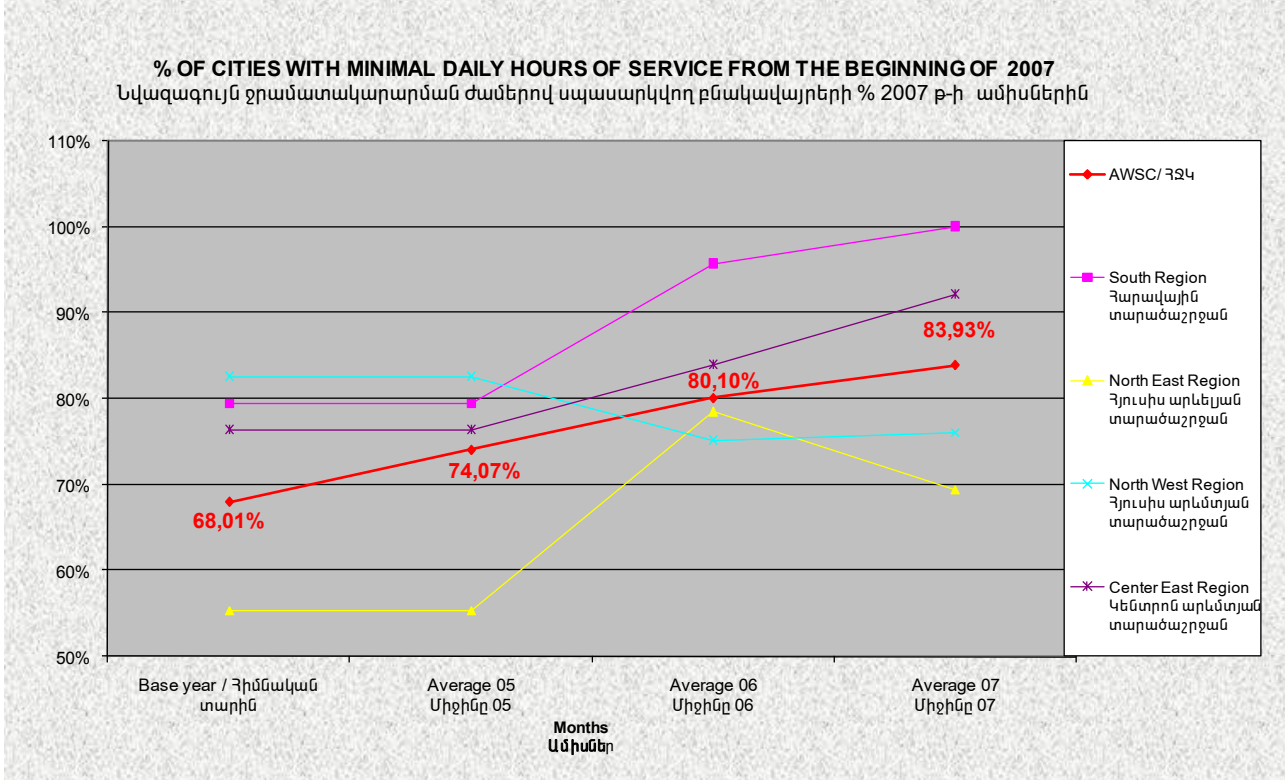




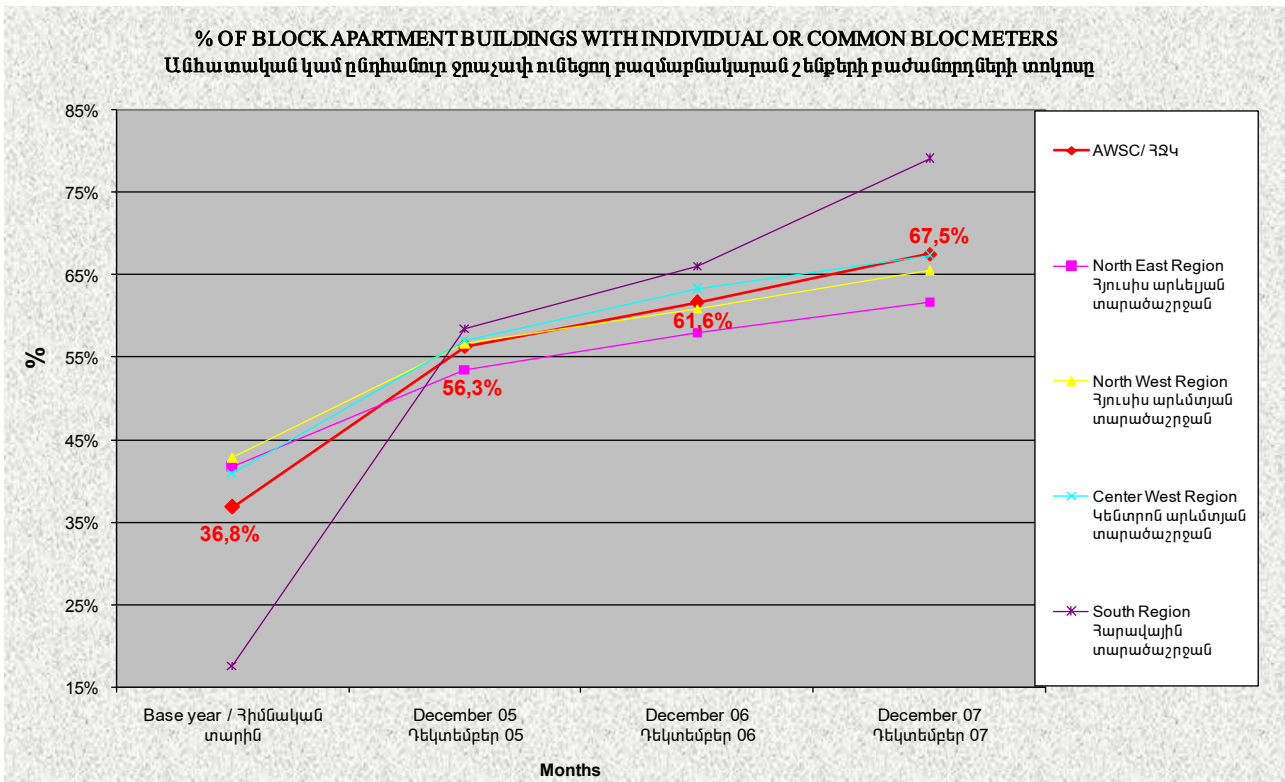
L'harmonie est source de progrès

ՏԱՐԵԿԱՆ ՀԱՇՎԵՏՎՈՒԹՅՈՒՆ  
2007թ.

**ՑՈՒՑԱՆԻՇ 5**



**ՑՈՒՑԱՆԻՇ 6**

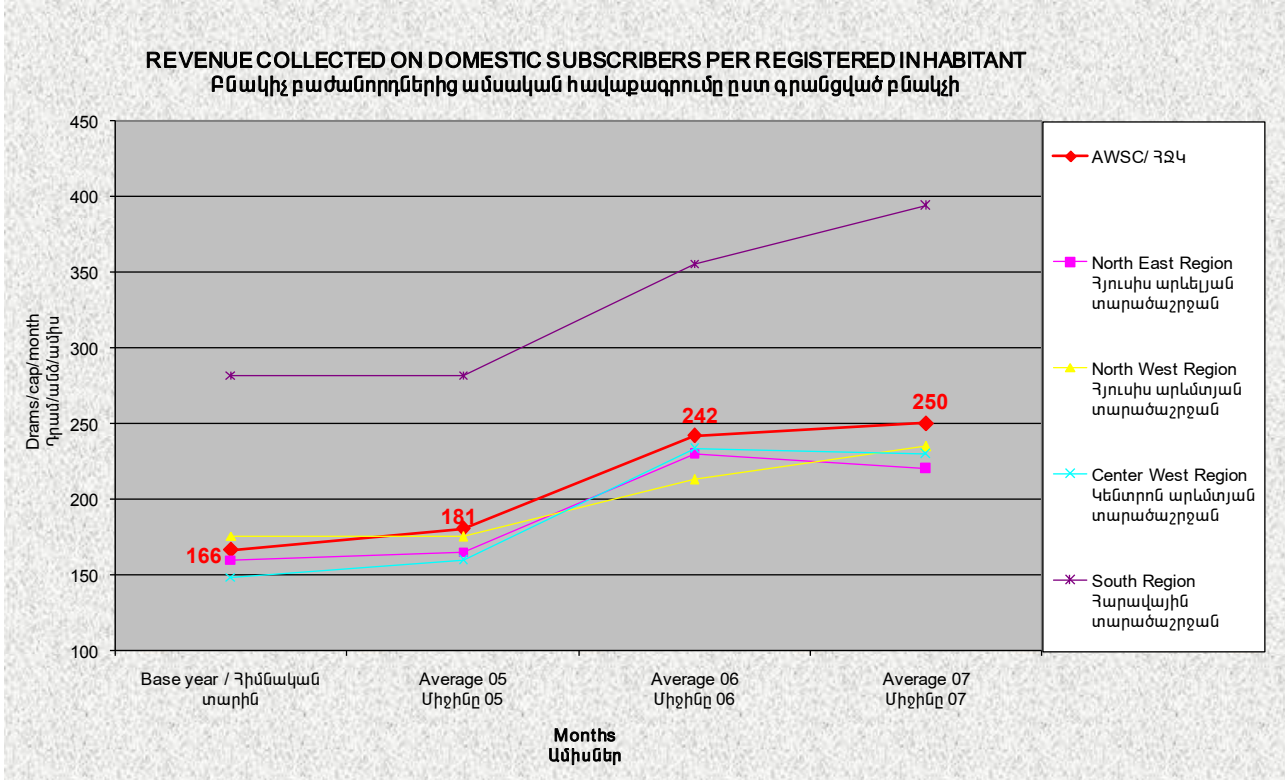




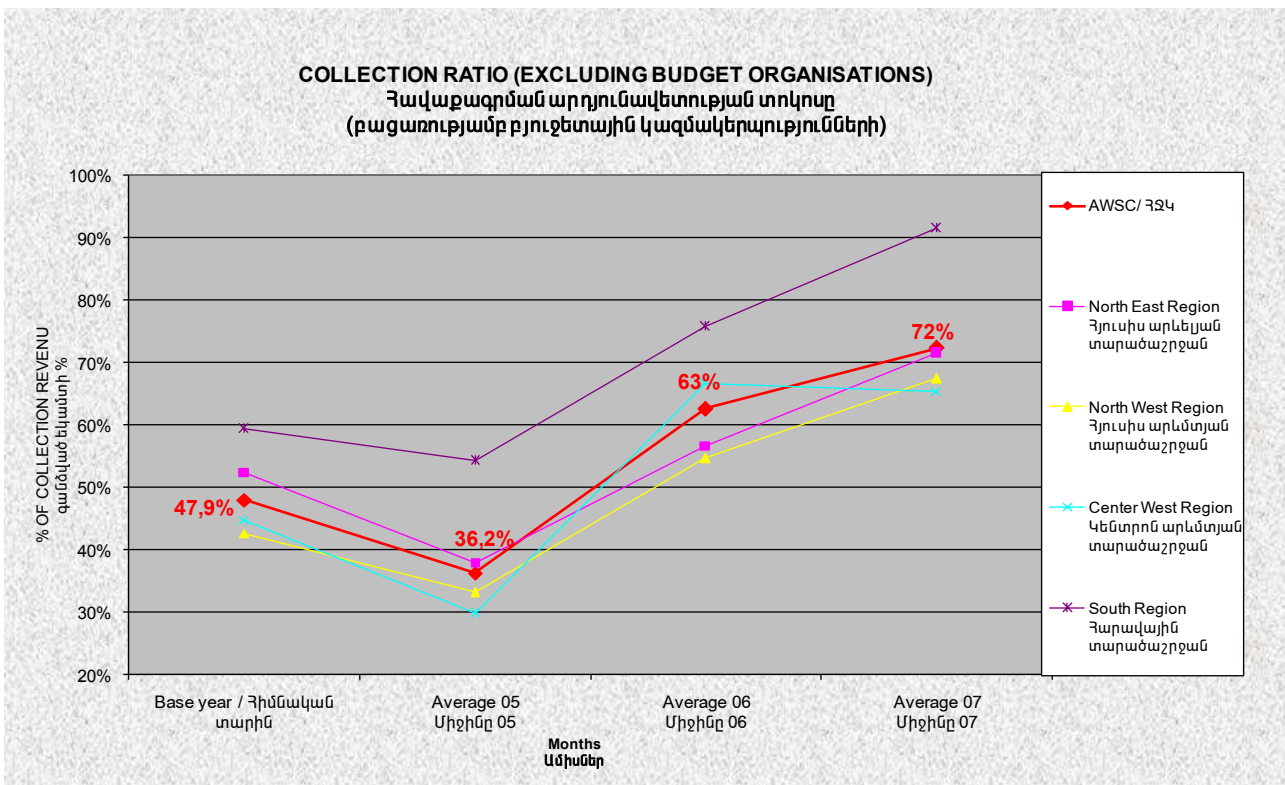
L'harmonie est source de progrès

ՏԱՐԵԿԱՆ ՀԱՇՎԵՏՎՈՒԹՅՈՒՆ  
2007թ.

**ՑՈՒՑԱՆԻՇ 8**



**ՑՈՒՑԱՆԻՇ 9**

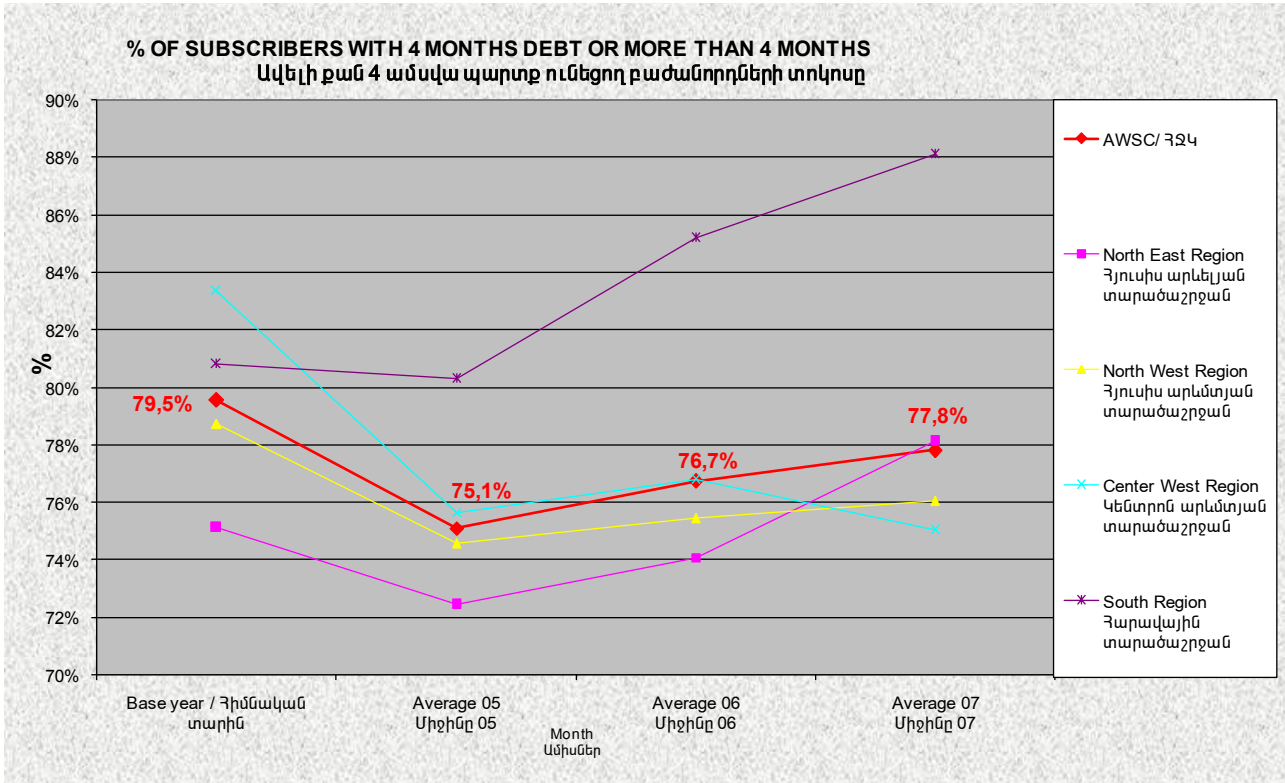




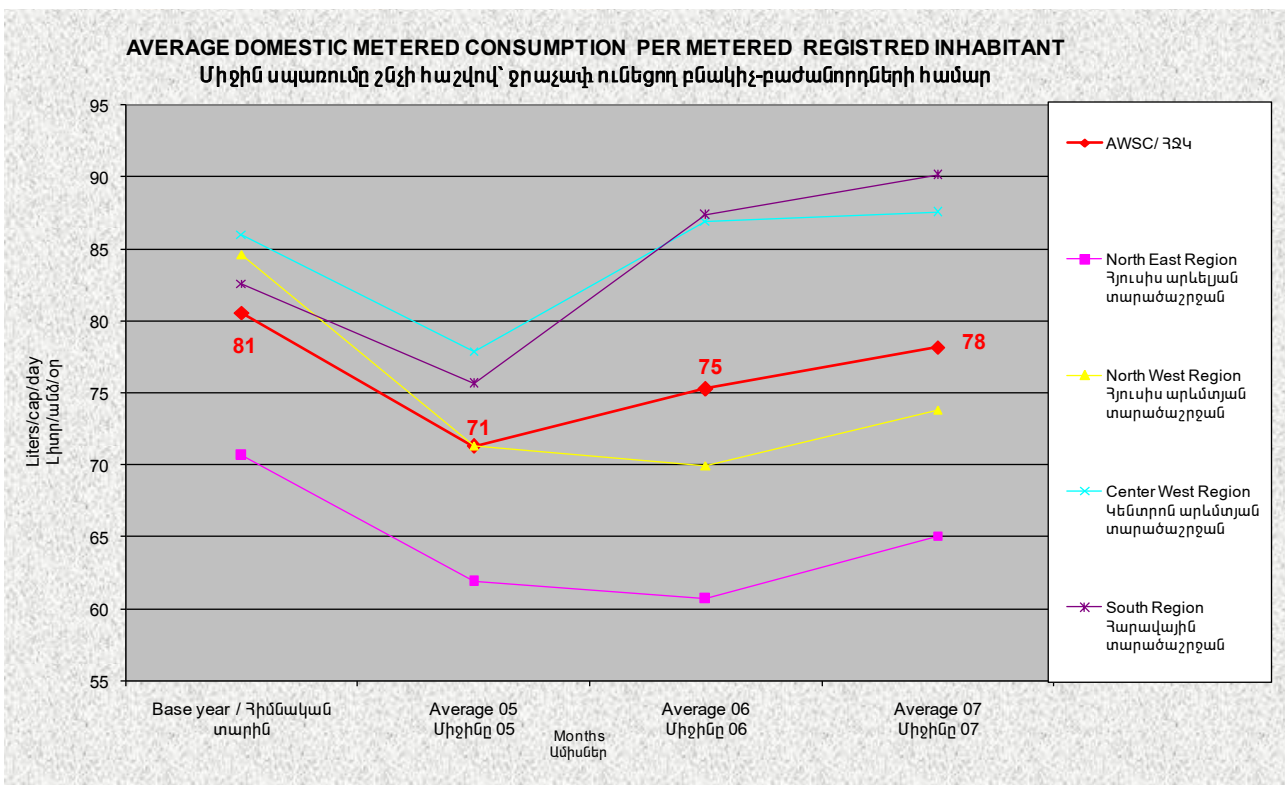
ՏԱՐԵԿԱՆ ՀԱՇՎԵՏՎՈՒԹՅՈՒՆ  
2007թ.

L'harmonie est source de progrès

**ՑՈՒՑԱՆԻՇ 10**



**ՑՈՒՑԱՆԻՇ 11**



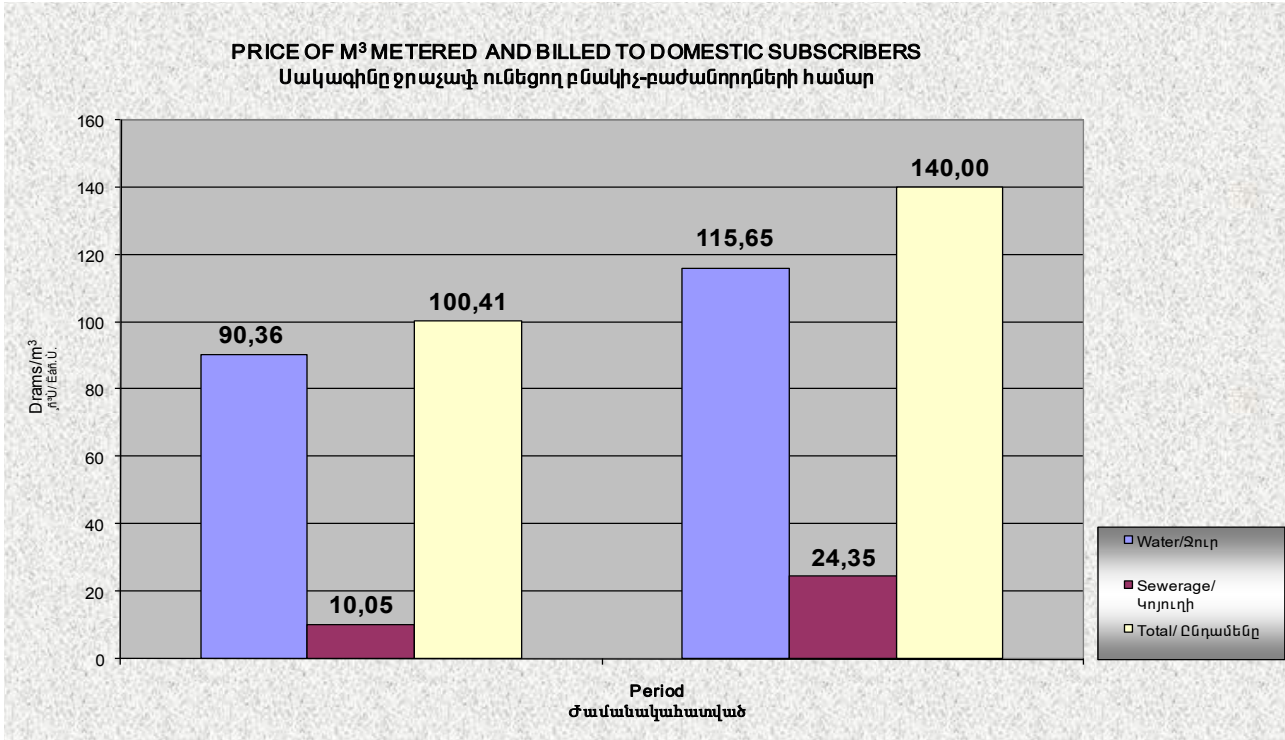




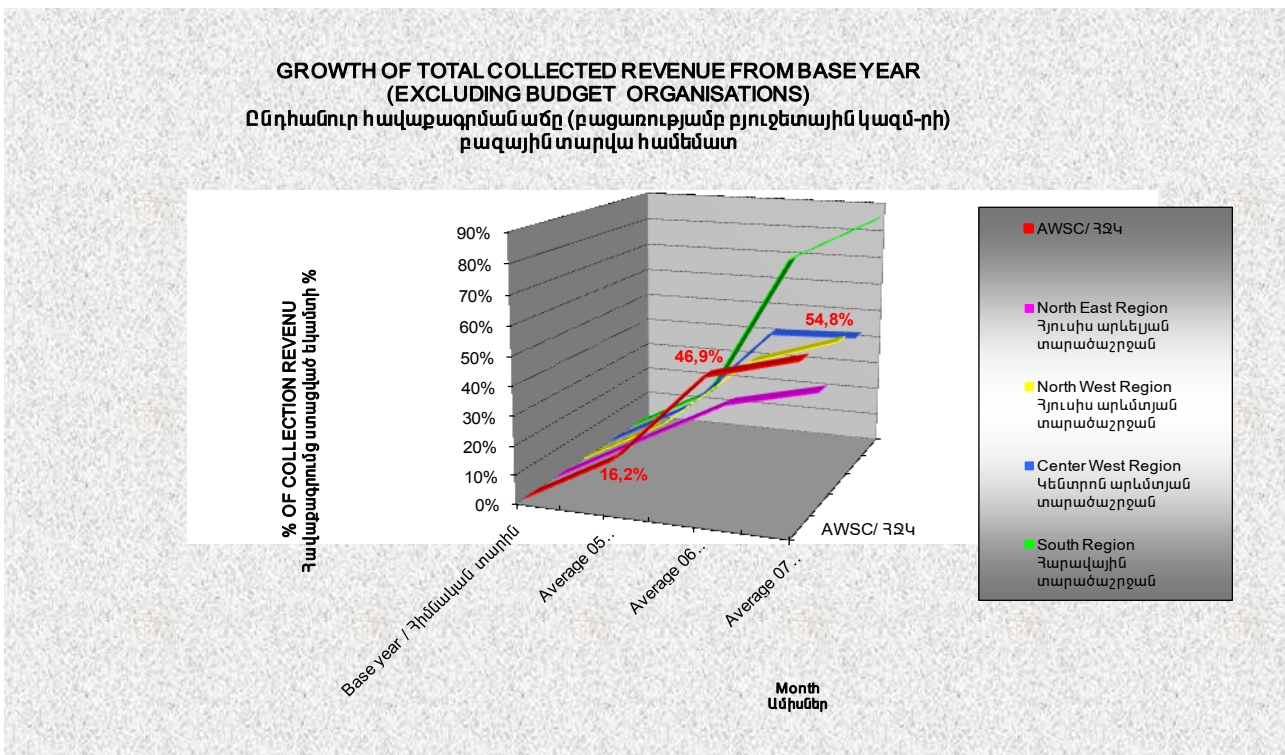
L'harmonie est source de progrès

**ՏԱՐԵԿԱՆ ՀԱՇՎԵՏՎՈՒԹՅՈՒՆ**  
2007թ.

**ՑՈՒՑԱՆԻՇ 12**



**ՑՈՒՑԱՆԻՇ 13**





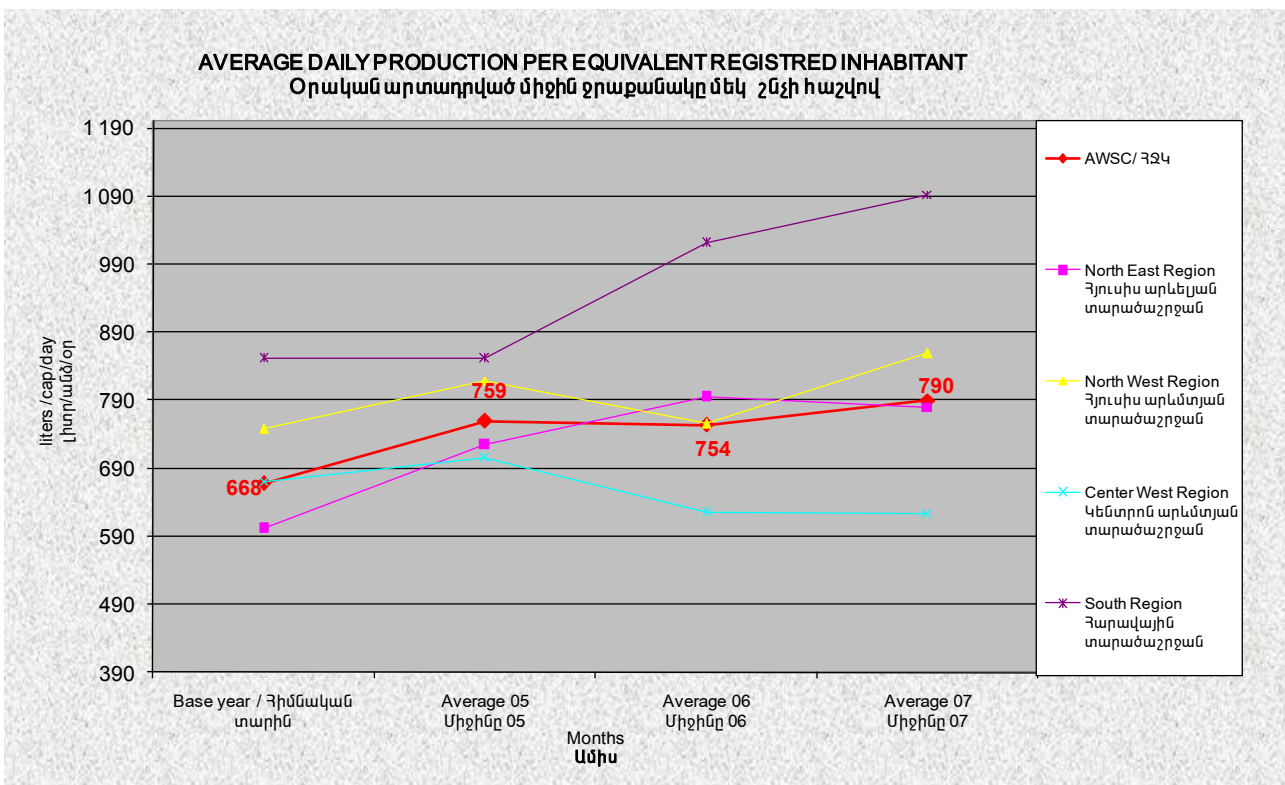
L'harmonie est source de progrès

ՏԱՐԵԿԱՆ ՀԱՇՎԵՏՎՈՒԹՅՈՒՆ  
2007թ.

ՑՈՒՑԱՆԻՇ 14



ՑՈՒՑԱՆԻՇ 15

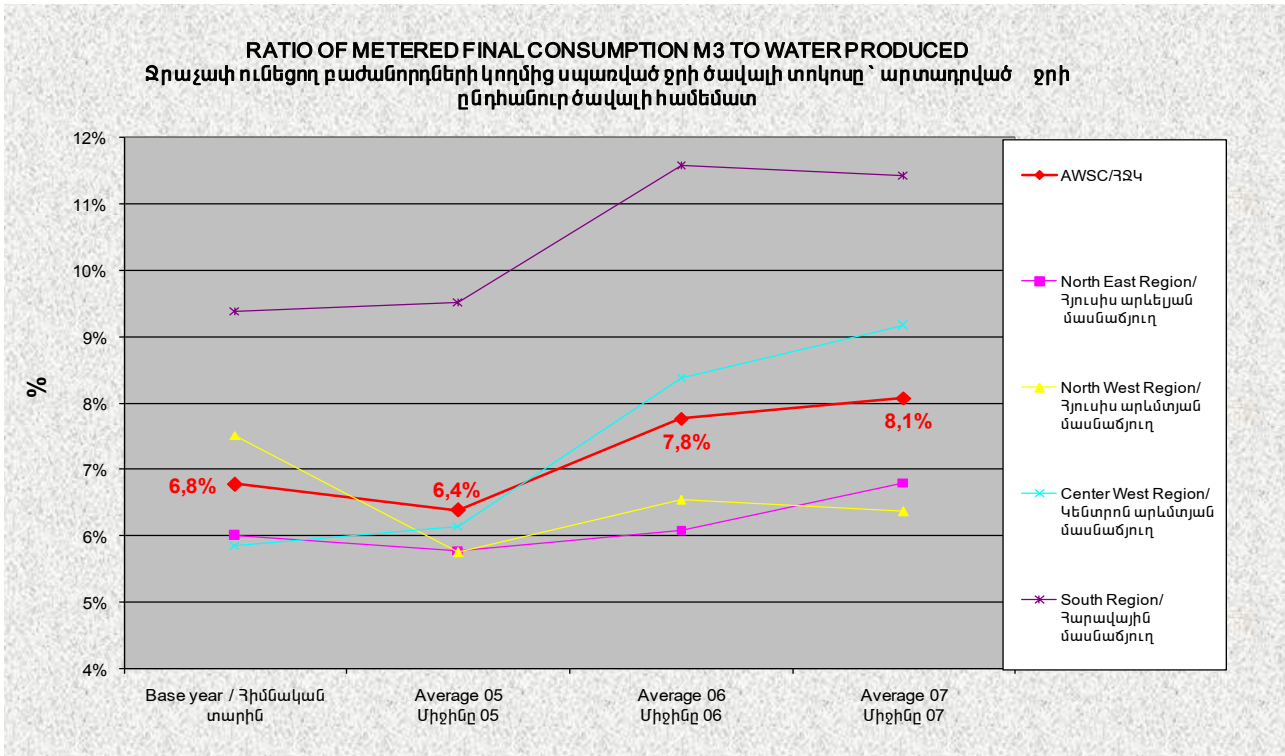




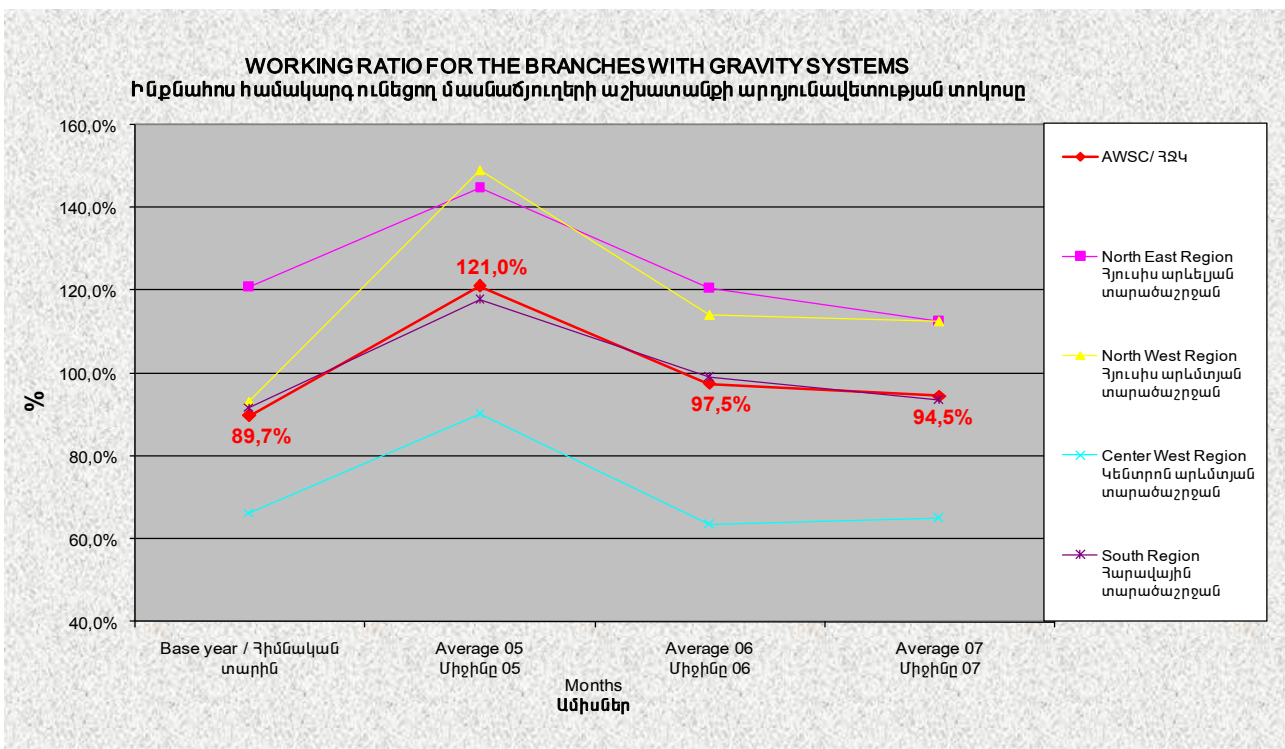
L'harmonie est source de progrès

ՏԱՐԵԿԱՆ ՀԱՇՎԵՏՎՈՒԹՅՈՒՆ  
2007թ.

**ՑՈՒՑԱՆԻՇ 17**



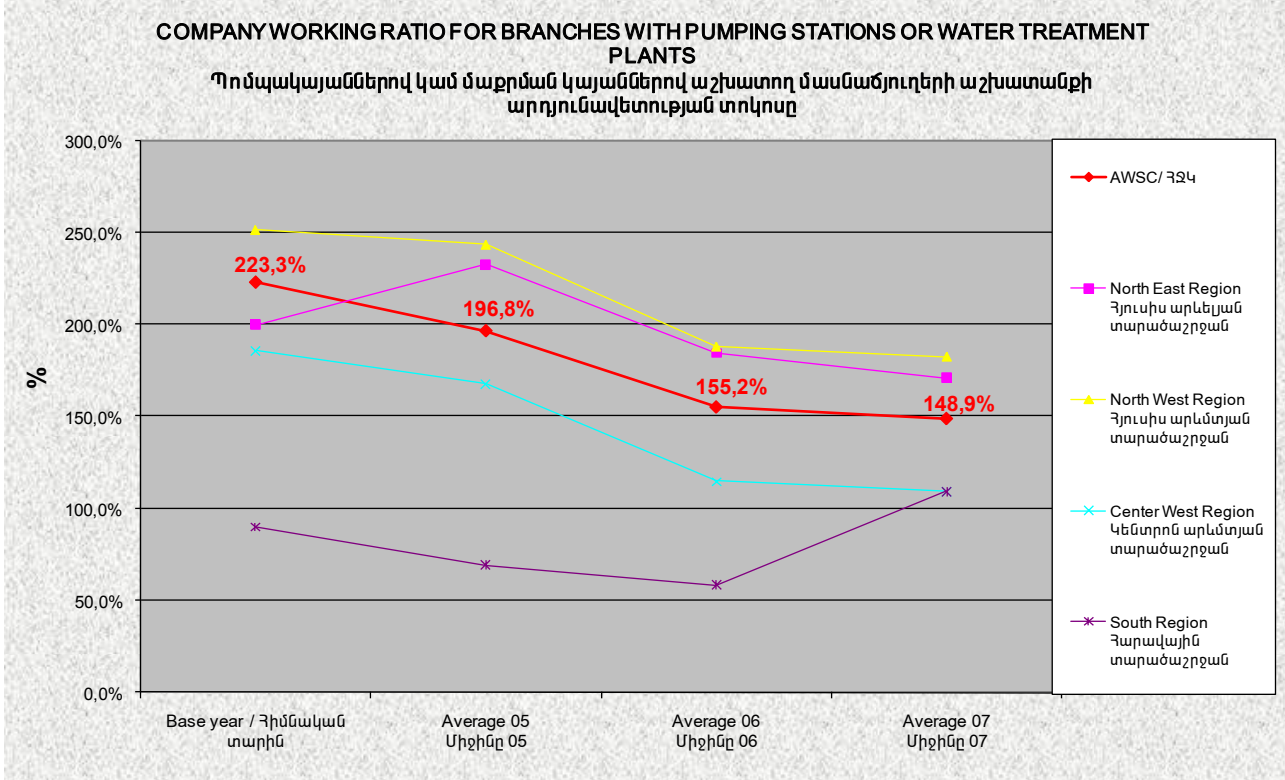
**ՑՈՒՑԱՆԻՇ 18**



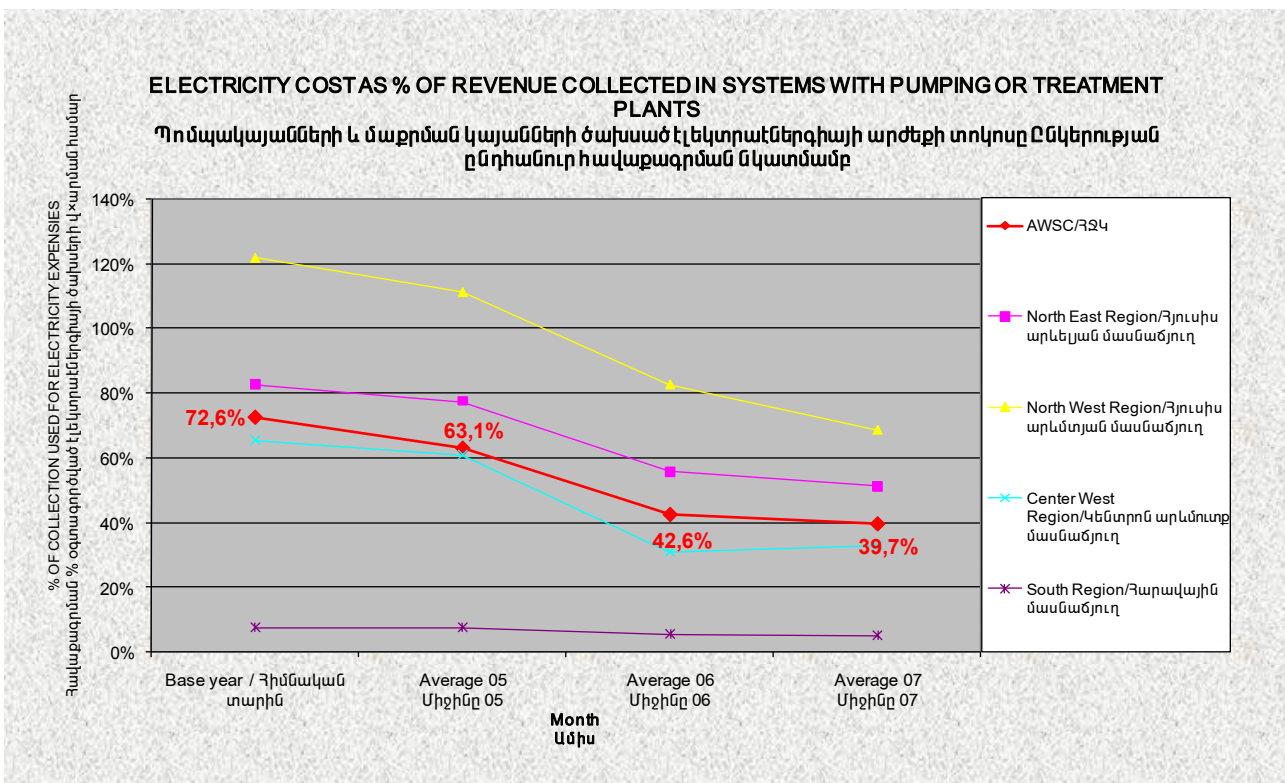


**ՏԱՐԵԿԱՆ ՀԱՇՎԵՏՎՈՒԹՅՈՒՆ**  
2007թ.

**ՑՈՒՑԱՆԻՇ 19**



**ՑՈՒՑԱՆԻՇ 20**

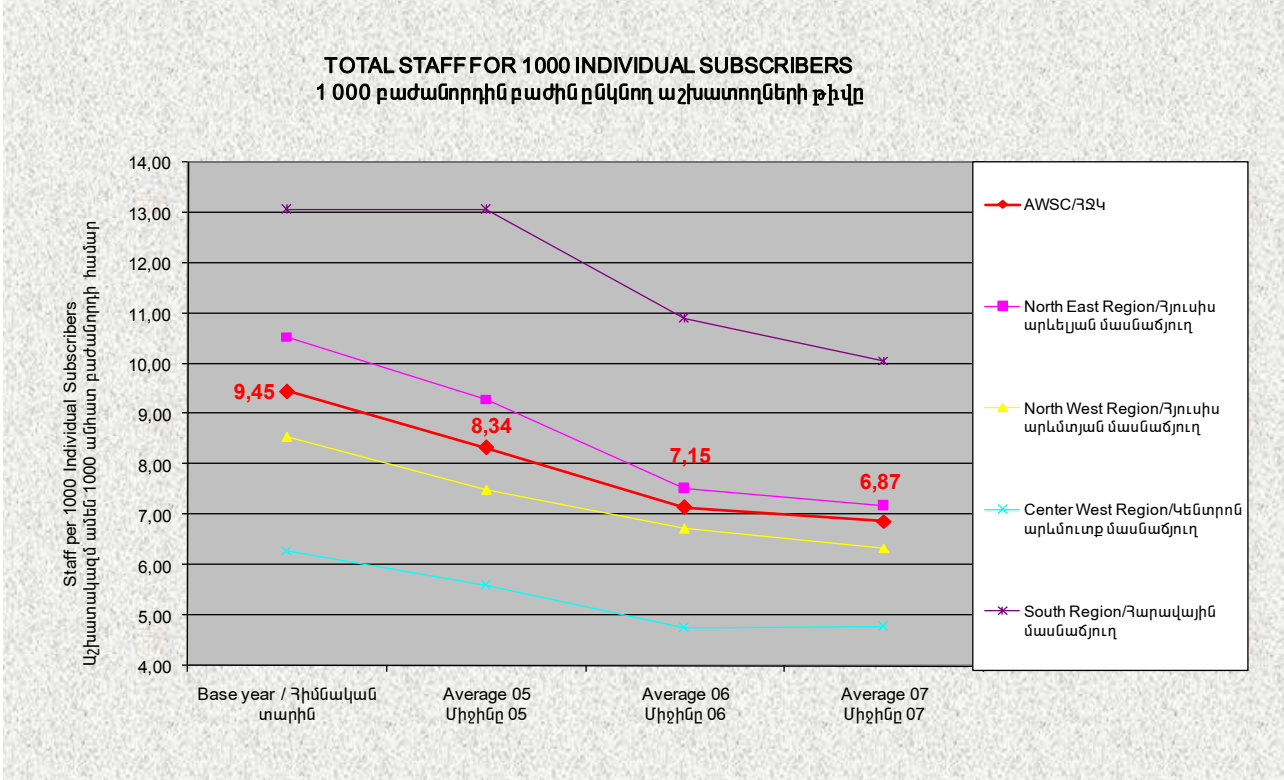




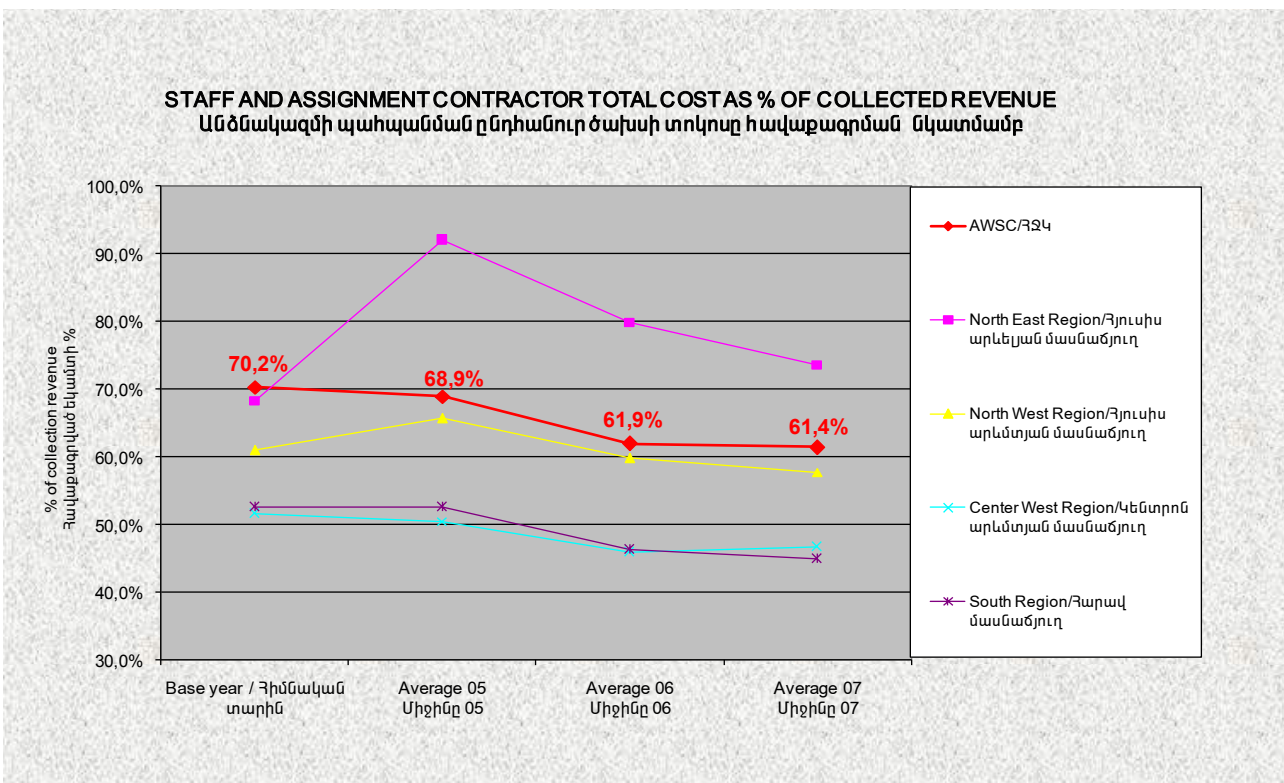
L'harmonie est source de progrès

ՏԱՐԵԿԱՆ ՀԱՇՎԵՏՎՈՒԹՅՈՒՆ  
2007թ.

**ՑՈՒՑԱՆԻՇ 22**



**ՑՈՒՑԱՆԻՇ 23**

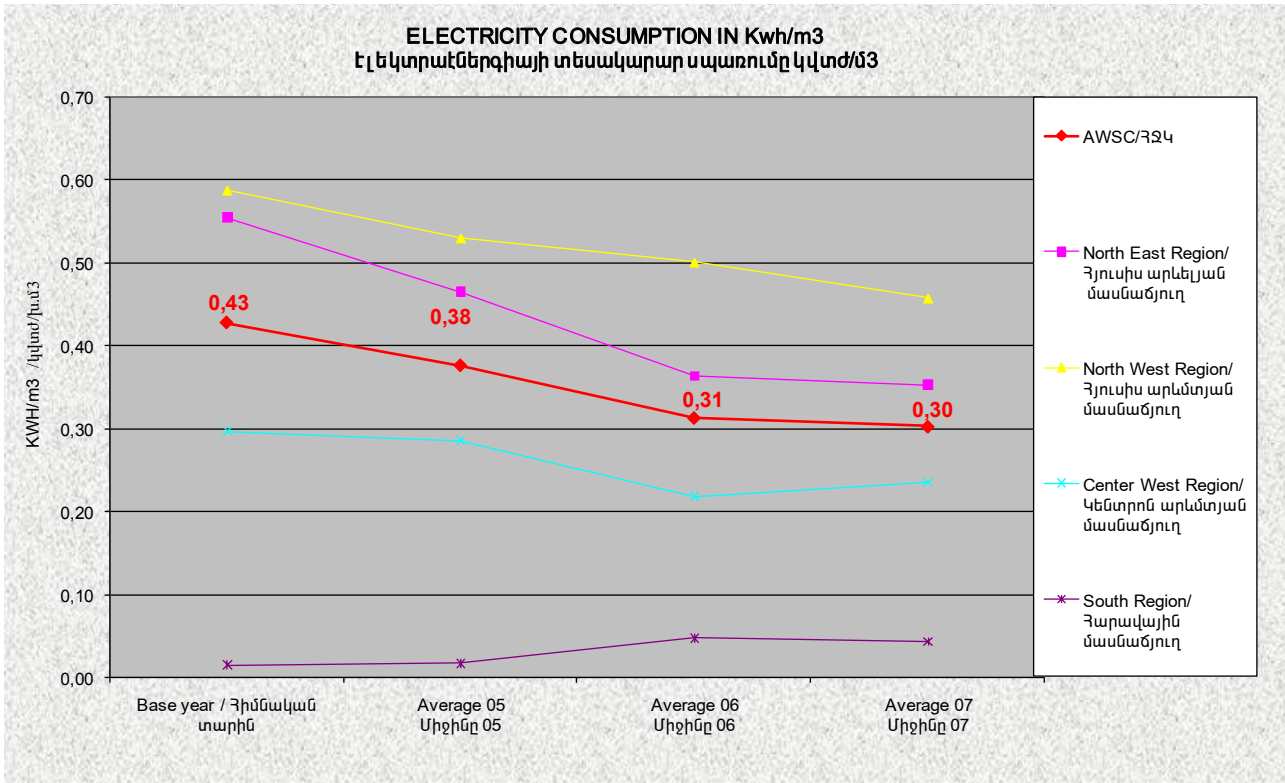




L'harmonie est source de progrès

ՏԱՐԵԿԱՆ ՀԱՇՎԵՏՎՈՒԹՅՈՒՆ  
2007թ.

**ՑՈՒՑԱՆԻՇ 24**



**ՑՈՒՑԱՆԻՇ 25**

