



L'harmonie est source de progrès

ՏԱՐԵԿԱՆ ՀԱՇՎԵՏՎՈՒԹՅՈՒՆ
2005թ

ՑՈՒՑԱՆԻՇՆԵՐ



ՈՒՇԱԴՐՈՒԹՅՈՒՆ


Այս գլխում դուք հնարավորություն ունեք ստանալ հետևյալ տեղեկատվությունը՝

- Ձ/մ ժամերի տևողություն 5.3.4(ա) Աղյուսակ 1, Դիագրամ 1 CD, էջ 76
- Ջրի անվտանգության հսկողություն 5.3.4(բ) Աղյուսակ 3, Դիագրամ 3 CD, էջ 77
- Ջրաչափերի տեղադրում 5.3.4(գ) Աղյուսակ 6, Դիագրամ 6 CD, էջ 78
- Էլեկտրաէներգիայի սպառում 5.3.4(ժ) Աղյուսակ 24,
Դիագրամ 24 CD
էջ 86
- Կատարողական ցուցանիշներ 5.3.4(ի) Աղյուսակներ 4,5, 8-23, 25 CD
Դիագրամներ 4,5, 8-23, 25 էջ 77-86



L'harmonie est source de progrès

ՏԱՐԵԿԱՆ ՀԱՇՎԵՏՎՈՒԹՅՈՒՆ
2005թ



Ըստ պայմանագրի, Կառավարիչը պարտավոր էր վերահսկել 23 ցուցանիշ մասնաճյուղերում և Ընկերության տարացքում: Տվյալ ցուցանիշները հնարավորություն են տալիս բարելավել ՀՋԿԸ գործունեությունը:

Նախկինում, կատարողական ցուցանիշները ստանալու համար, Պայմանագրի Կառավարիչը պարտավոր էր օգտագործել բազային տվյալները: Այդպես՝ բազային տարվա ցուցանիշները ստանալու համար մենք օգտվում էինք 2003թ. դեկտեմբեր մինչև 2004թ. նոյեմբեր ընկած ժամանակահատվածի տվյալներից և տրամադրում այդ տվյալները Անկախ Աուդիտորին հետագա հաստատման նպատակով: 2006թ. սկզբին, մի շարք բանակցություններից հետո, Անկախ Աուդիտորի հետ համատեղ եկանք ընդհանուր համաձայնության:

Բազային տարվա վերջնական տվյալները դուք հնարավորություն ունեք դիտելու Աղյուսակ 10-ում:



L'harmonie est source de progrès

ՏԱՐԵԿԱՆ ՀԱՇՎԵՏՎՈՒԹՅՈՒՆ
2005թ

ՑՈՒՑԱՆԻՇՆԵՐ – Աղյուսակ 10, ՀԱՎԵԼՎԱԾ Բ (Դիագրամներ 1-25)

#	ՑՈՒՑԱՆԻՇՆԵՐ	ՄԻԱՎՈՐ	Բազային տարի	Դեկտեմբեր 2005	Փոփոխություններ
1	2	3	4	5	6
1	Ջրամատակարարման միջին տևողությունը օրվա ընթացքում	ժամ/օր	6,04	8,85	46,5%
2	Ջրաչափ ունեցող բաժանորդների տոկոսը	%	40,24	53,6	34,4%
3	Ջրի որակի համապատասխանությունը հիգիենիկ ստանդարտներին	%	93,8	96,07	2,4%
4	Ընկերության աշխատանքի արդյունավետությունը	%	51,3	65,0	26,7%
5	Նվազագույն ջրամատակարարման ժամերով սպասարկվող բնակավայրերի տոկոսը	%	68,05	78,18	14,9%
6	Անհատական կամ ընդհանուր ջրաչափ ունեցող բազմաբնակարան շենքերի տոկոսը	%	38,6	56,32	68,1%
7	Ընկերության հետ պայմանագիր ունեցող բազմաբնակարան շենքերի տոկոսը	%	0	0	0,0%
8	Բնակիչ բաժանորդներից ամսական հավաքագրումը ըստ գրանցված բնակչի	Դրամ/ամիս	166	210	26,5%
9	Հավաքագրման արդյունավետության տոկոսը (բացառությամբ բյուջետային կազմ-րի)	%	47,9	44,16	-7,8%
10	Ավելի, քան 4 ամսվա պարտք ունեցող բաժանորդների տոկոսը	%	79,5	73,10	-8,0%
11	Միջին սպառումը շնչի հաշվով՝ ջրաչափ ունեցող բնակիչ-բաժանորդների համար	Լիտր/բաժ/օր	81	61	-24,8%
12	Մակագինը ջրաչափ ունեցող բնակիչ-բաժանորդների համար	Դրամ/լս.մ	100,41	140	39,4%
13	Ընդհանուր հավաքագրման աճը (բացառությամբ բյուջետային կազմ-րի) բազային տարվա համեմատ	%	0	28,25	28,25%
14	Ջրաչափ ունեցող բաժանորդներին տրվող ջրաքանակի տոկոսը բաժանորդներին տրված ընդհանուր ջրաքանակի նկատմամբ	%	25	32,61	30,4%



L'harmonie est source de progrès

ՏԱՐԵԿԱՆ ՀԱՇՎԵՏՎՈՒԹՅՈՒՆ
2005թ

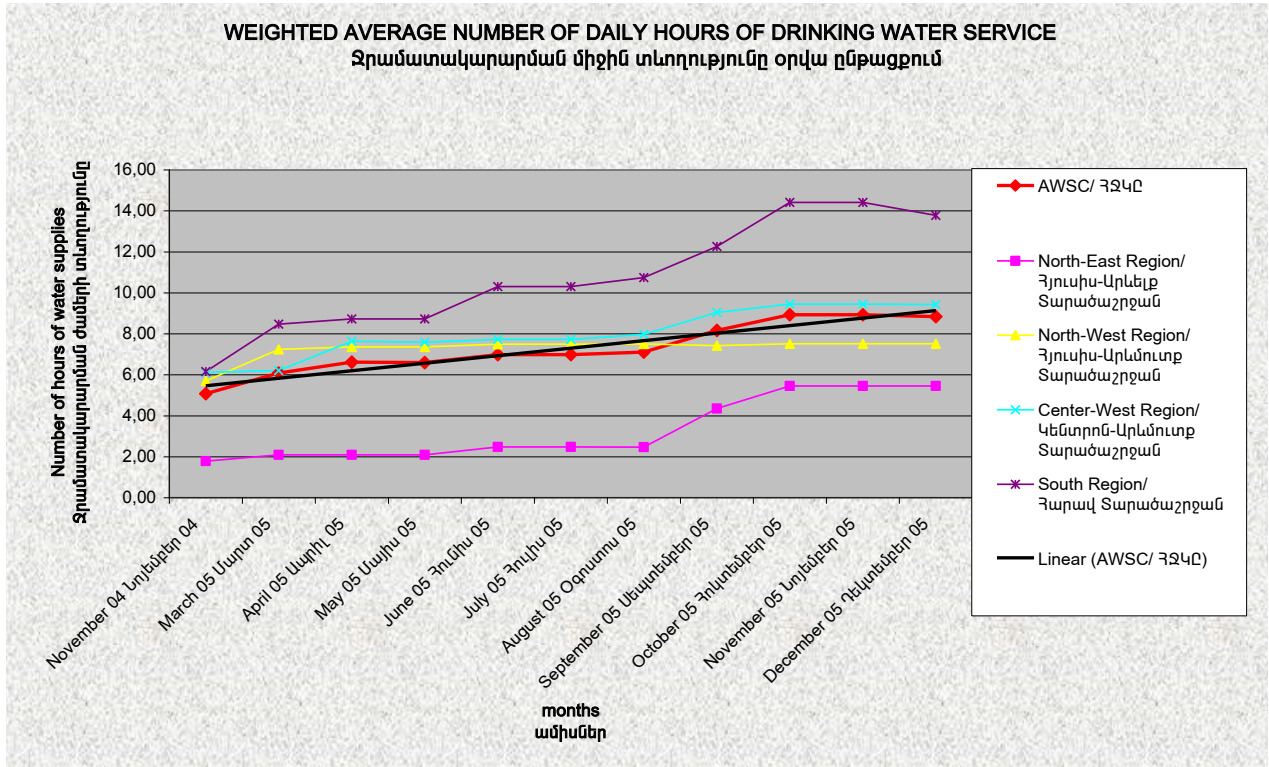
#	ՑՈՒՑԱՆԻՇՆԵՐ	ՄԻԱՎՈՐ	Բազային տարի	Դեկտեմբեր 2005	Փոփոխություններ
1	2	3	4	5	6
15	Օրական արտադրված միջին ջրաքանակը մեկ շնչի հաշվով	Լ/իտր/բաժ/օր	668	761	14,0%
16	Ներհամայնքային ցանցերին տրվող օրական միջին ջրաքանակը մեկ շնչի հաշվով	Լ/իտր/բաժ/օր			
17	Ջրաչափ ունեցող բաժանորդների կողմից սպառված ջրի ծավալի տոկոսը՝ արտադրված ջրի ընդհանուր ծավալի համեմատ	%	6,8	6,6	-3,5%
18	Ինքնահոս համակարգ ունեցող մասնաճյուղերի աշխատանքի արդյունավետության տոկոսը	%	111,4	103,7	-9,4%
19	Պոմպակայաններով կամ մաքրման կայաններով աշխատող մասնաճյուղերի աշխատանքի արդյունավետության տոկոսը	%	44,8	57,1	27,4%
20	Պոմպակայանների և մաքրման կայանների ծախսած էլեկտրաէներգիայի արժեքի տոկոսը ընկերության ընդհանուր հավաքագրման նկատմամբ	%	72,6	55,7	-23,3%
21	Տարվա մեջ ըստ մեկ բնակչի քլորի արդյունավետ օգտագործումը	%			
22	1 000 բաժանորդին բաժին ընկնող աշխատողների քանակը	միավոր	9,45	7,90	-16,4%
23	Անճնակազմի պահպանման ընդհանուր ծախսի տոկոսը հավաքագրման նկատմամբ	%	70,2	60,2	-14,3%
24	Էլեկտրաէներգիայի տեսակարար սպառումը	Կվտ/խ.մ	0,43	0,32	-25,9%
25	Ախտահանվող ջրի %	%	60,9	73,4	20,6%



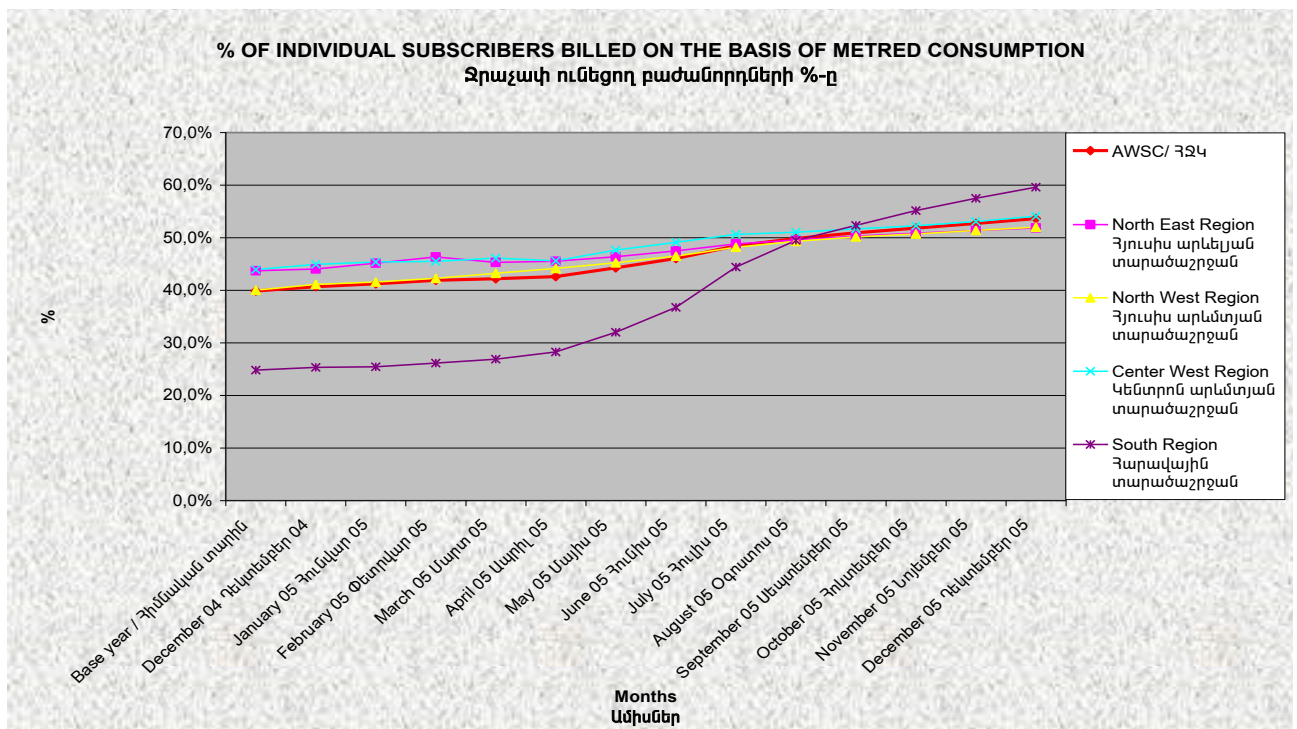
L'harmonie est source de progrès

ՏԱՐԵԿԱՆ ՀԱՇՎԵՏՎՈՒԹՅՈՒՆ
2005թ

ԴԻԱԳՐԱՄ 1



ԴԻԱԳՐԱՄ 2

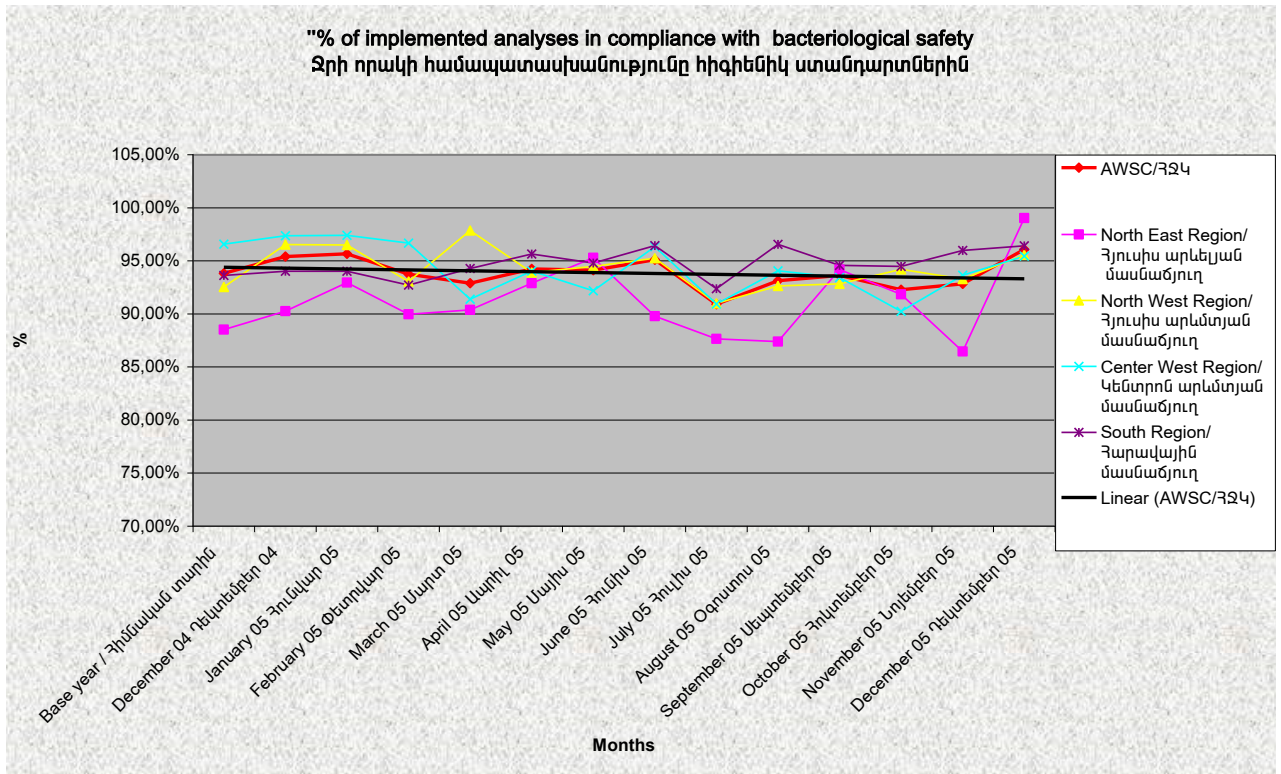




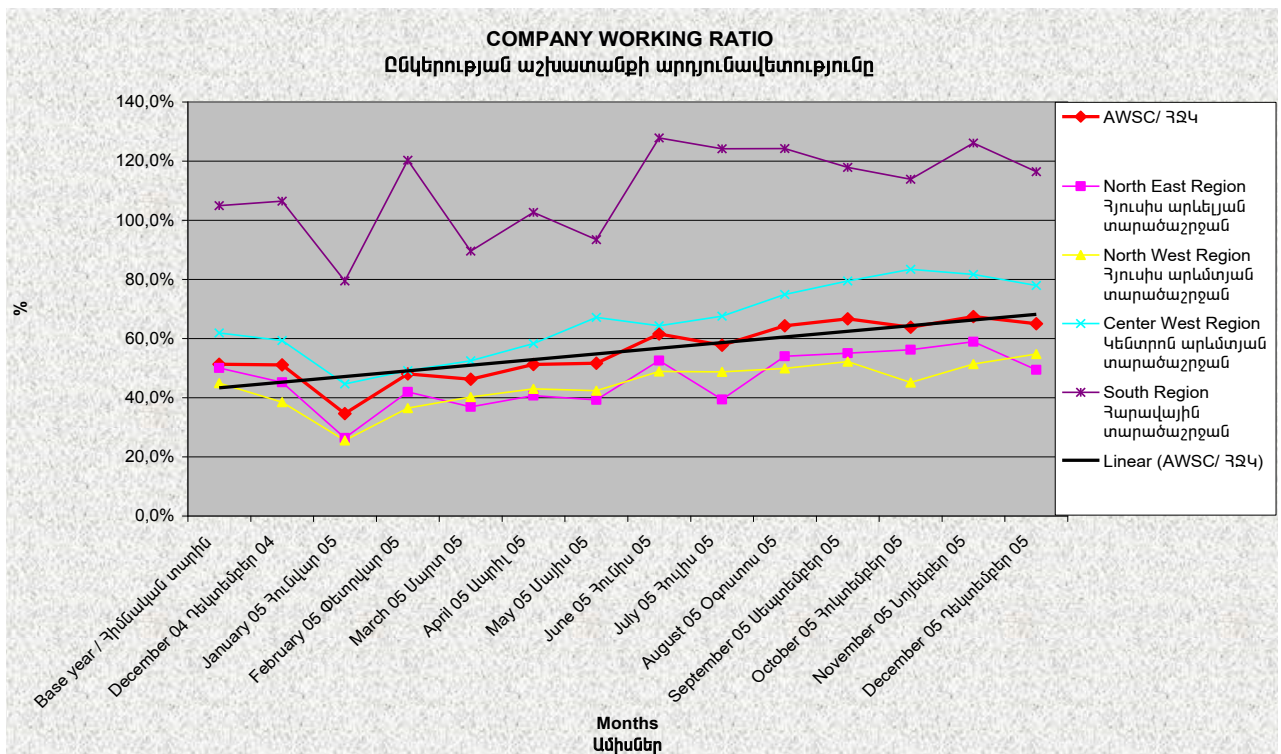
L'harmonie est source de progrès

ՏԱՐԵԿԱՆ ՀԱՇՎԵՏՎՈՒԹՅՈՒՆ
2005_բ

ԴԻԱԳՐԱՄ 3



ԴԻԱԳՐԱՄ 4

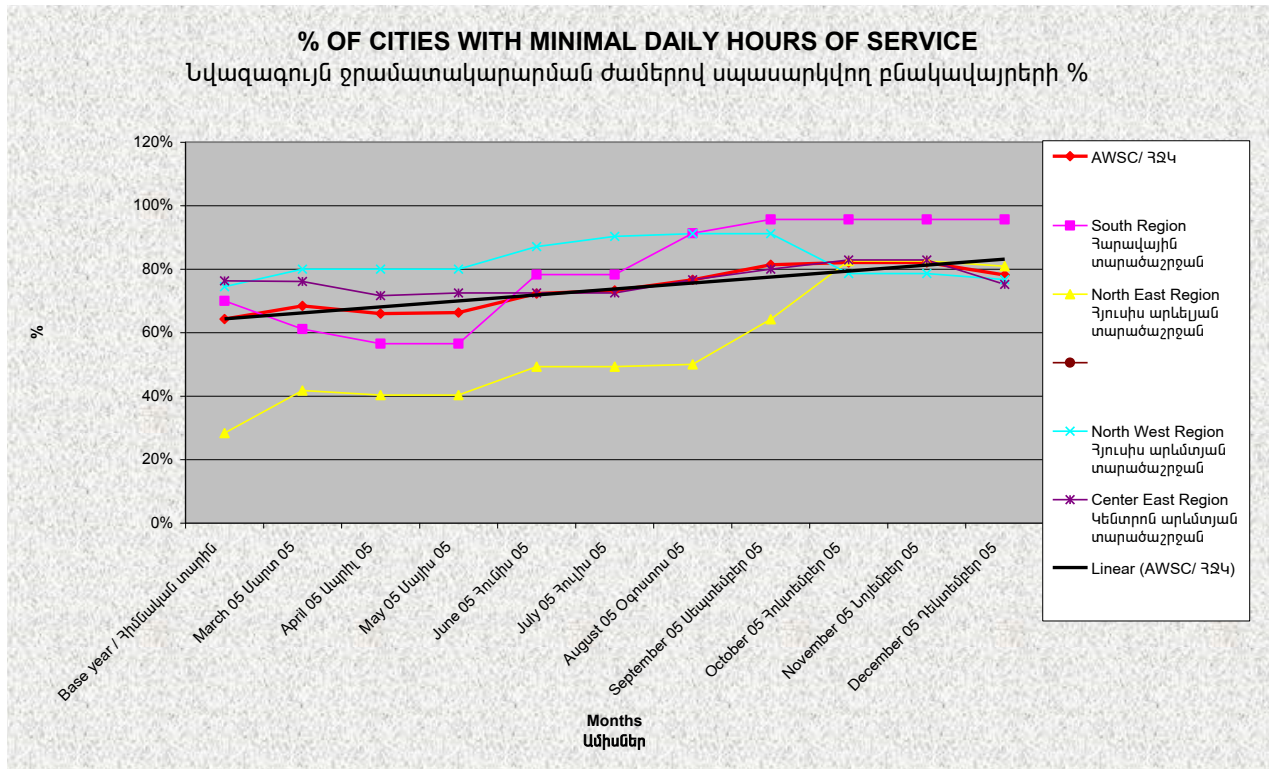




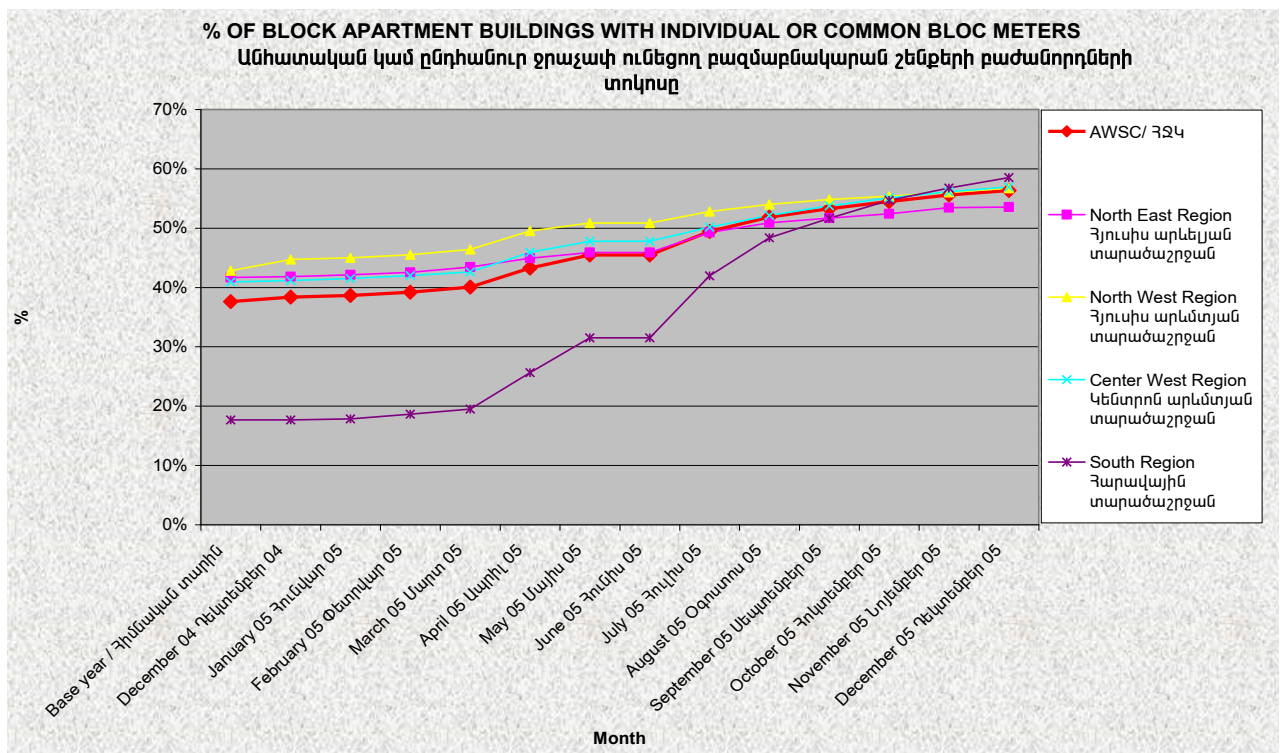
L'harmonie est source de progrès

ՏԱՐԵԿԱՆ ՀԱՇՎԵՏՎՈՒԹՅՈՒՆ
2005թ

ԴԻԱԳՐԱՄ 5



ԴԻԱԳՐԱՄ 6

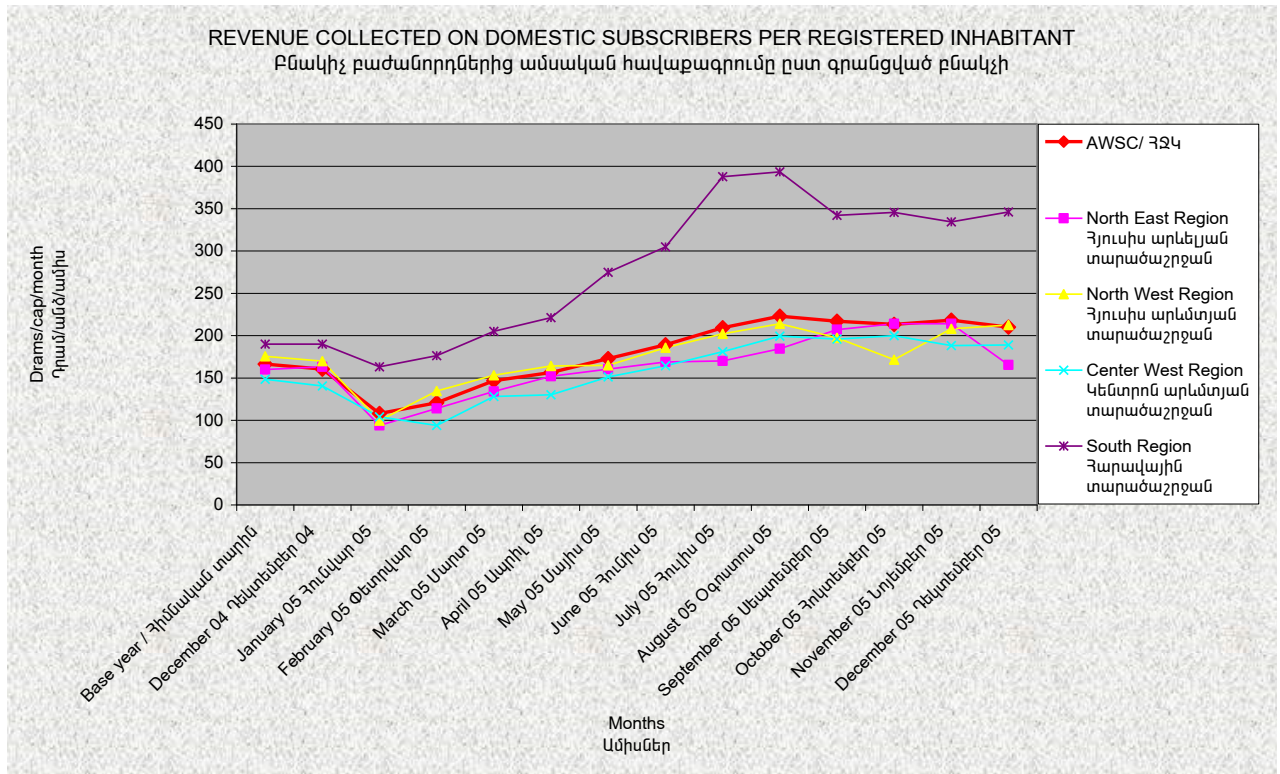




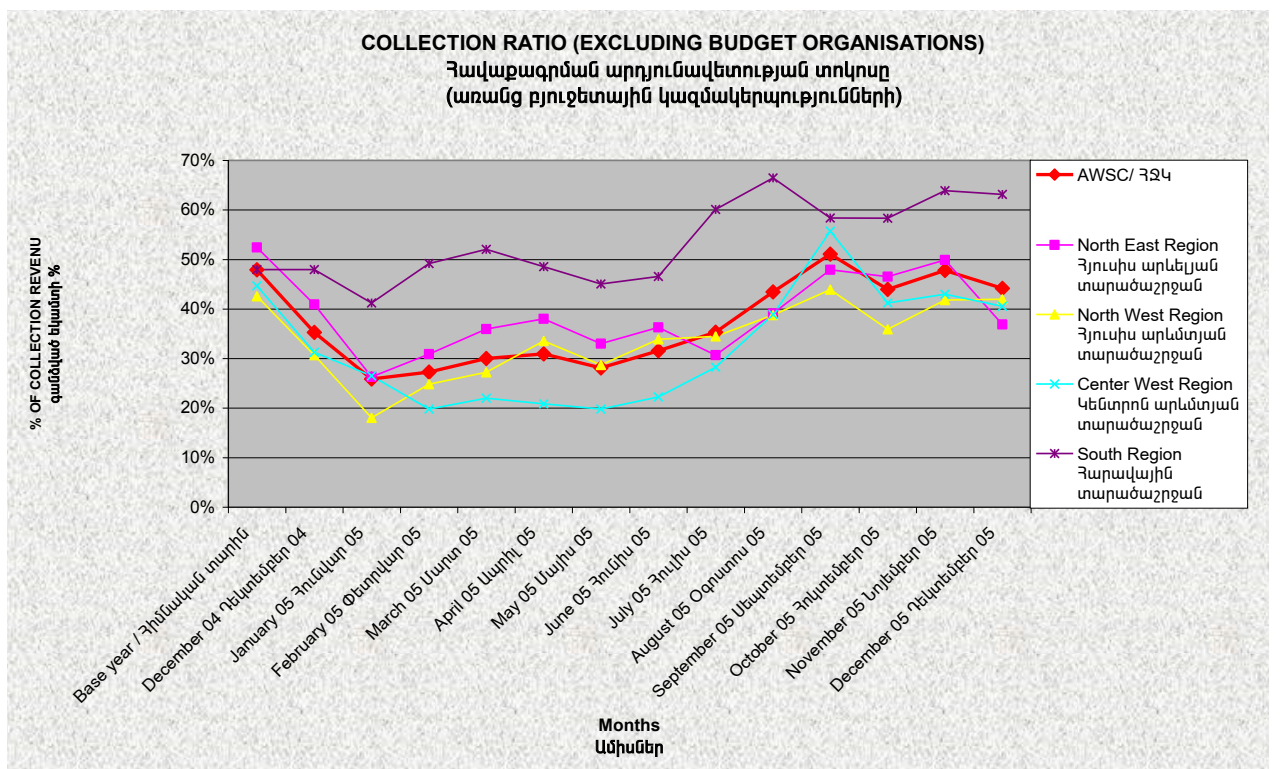
L'harmonie est source de progrès

ՏԱՐԵԿԱՆ ՀԱՇՎԵՏՎՈՒԹՅՈՒՆ
2005թ

ԴԻԱԳՐԱՄ 8



ԴԻԱԳՐԱՄ 9

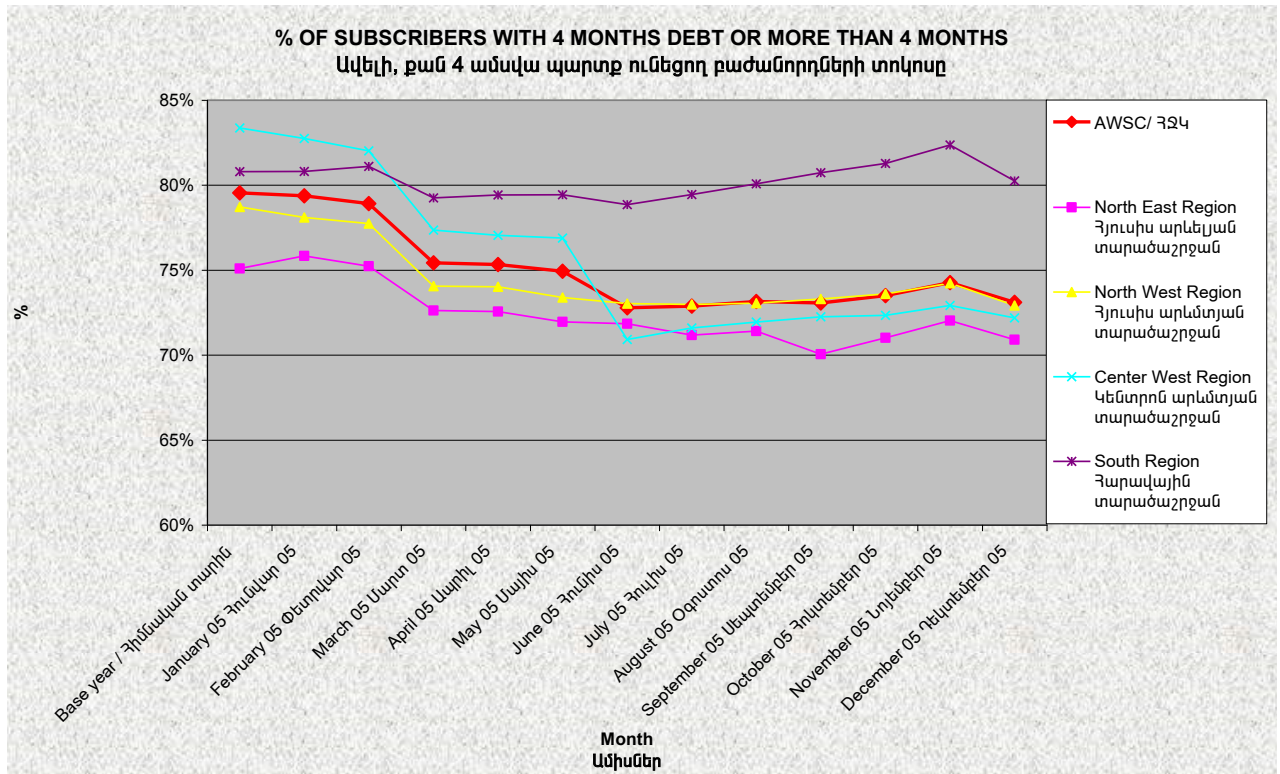




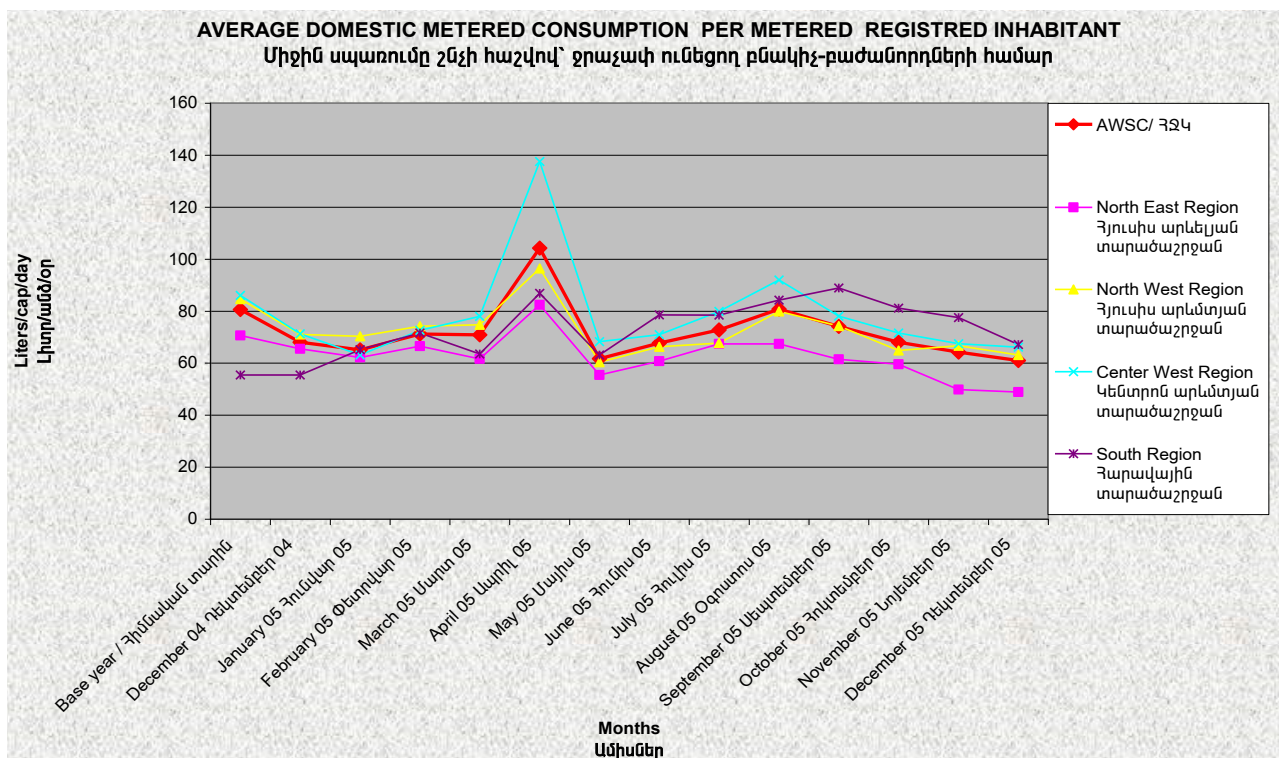
L'harmonie est source de progrès

ՏԱՐԵԿԱՆ ՀԱՇՎԵՏՎՈՒԹՅՈՒՆ
2005թ

ԴԻԱԳՐԱՍ 10



ԴԻԱԳՐԱՍ 11





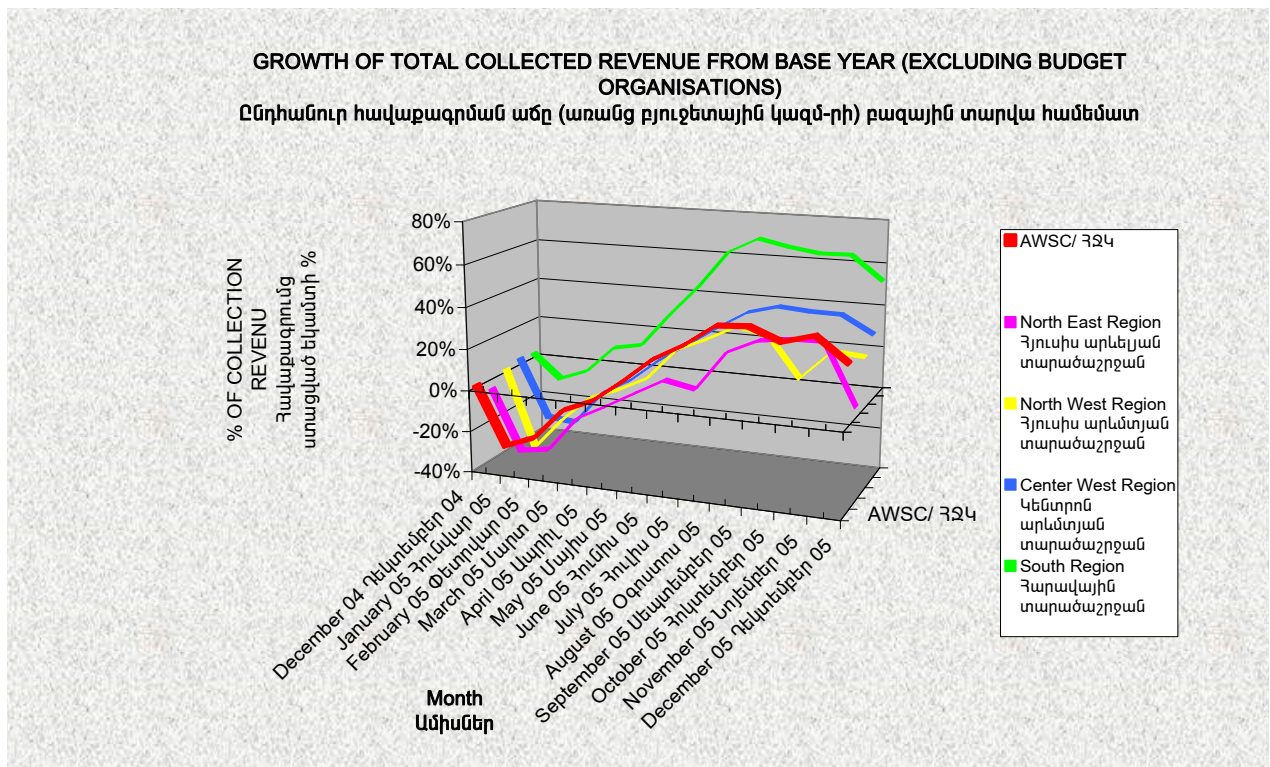
L'harmonie est source de progrès

ՏԱՐԵԿԱՆ ՀԱՇՎԵՏՎՈՒԹՅՈՒՆ
2005_բ

ԴԻԱԳՐԱՄ 12



ԴԻԱԳՐԱՄ 13

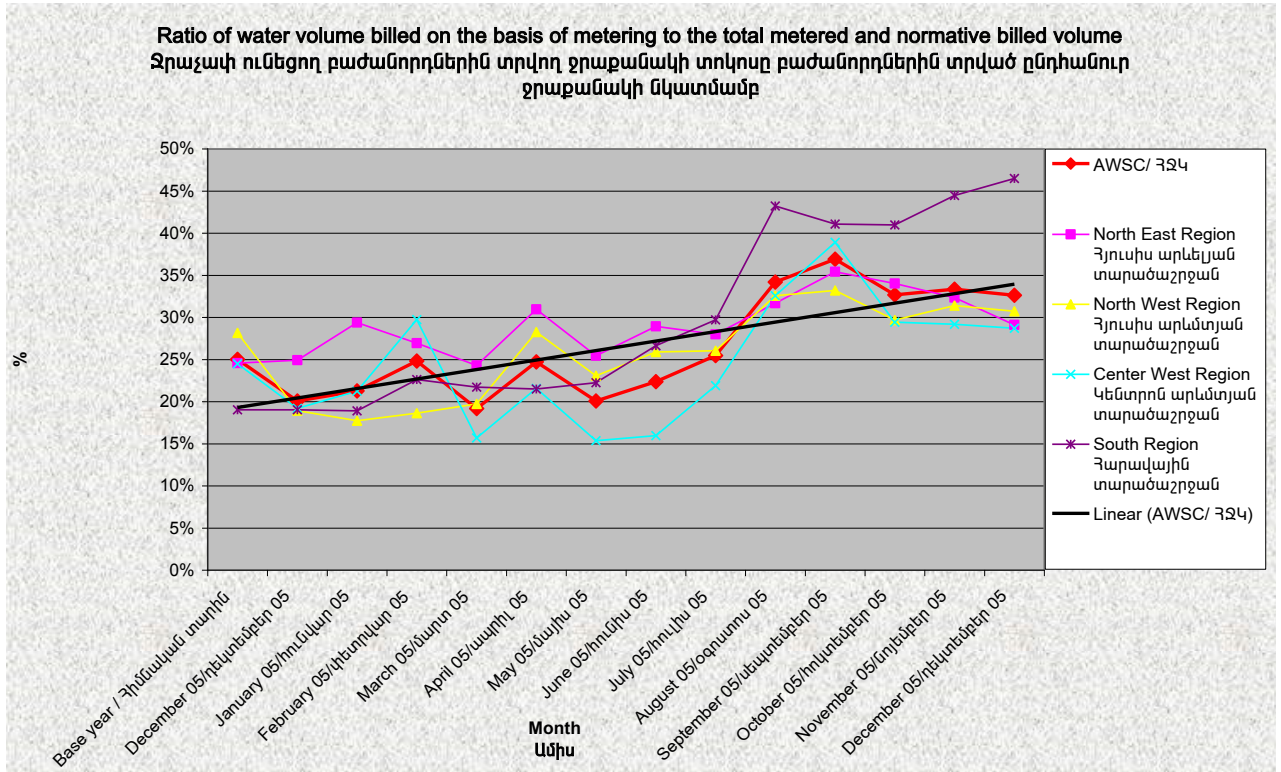




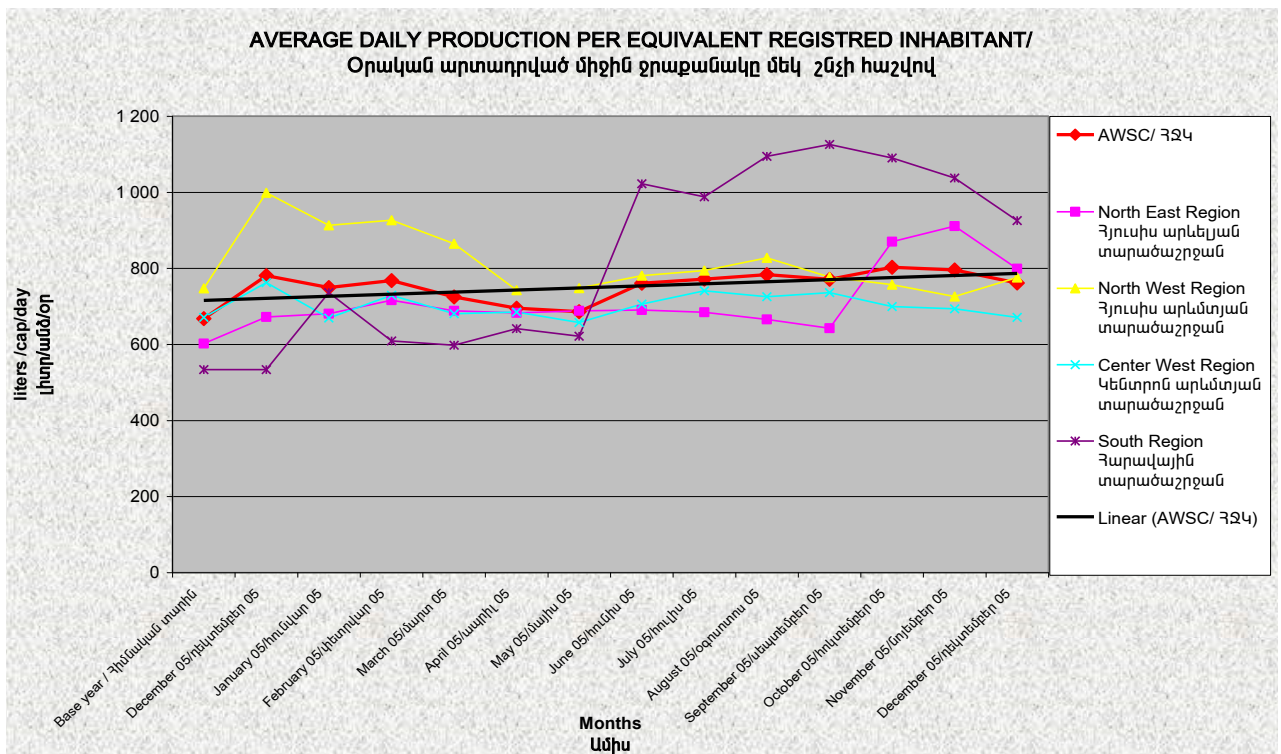
L'harmonie est source de progrès

ՏԱՐԵԿԱՆ ՀԱՇՎԵՏՎՈՒԹՅՈՒՆ
2005թ

ԴԻԱԳՐԱՄ 14



ԴԻԱԳՐԱՄ 15

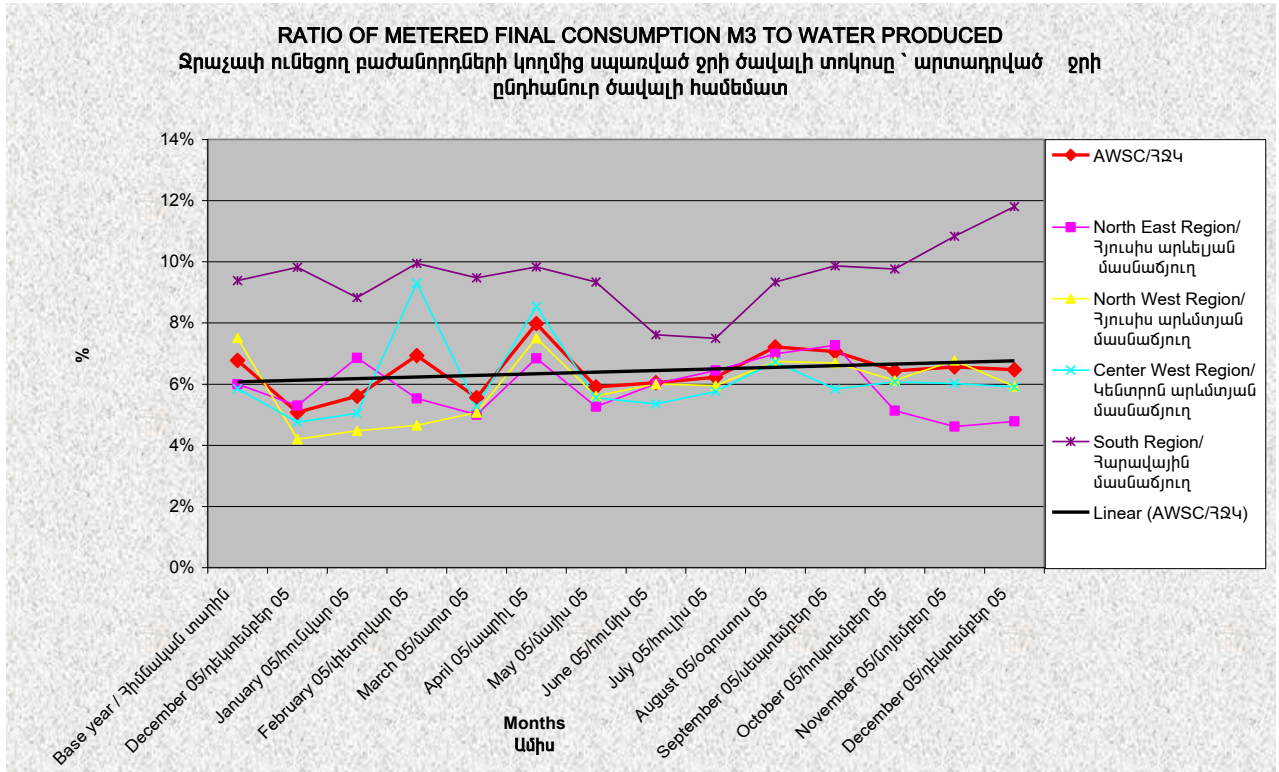




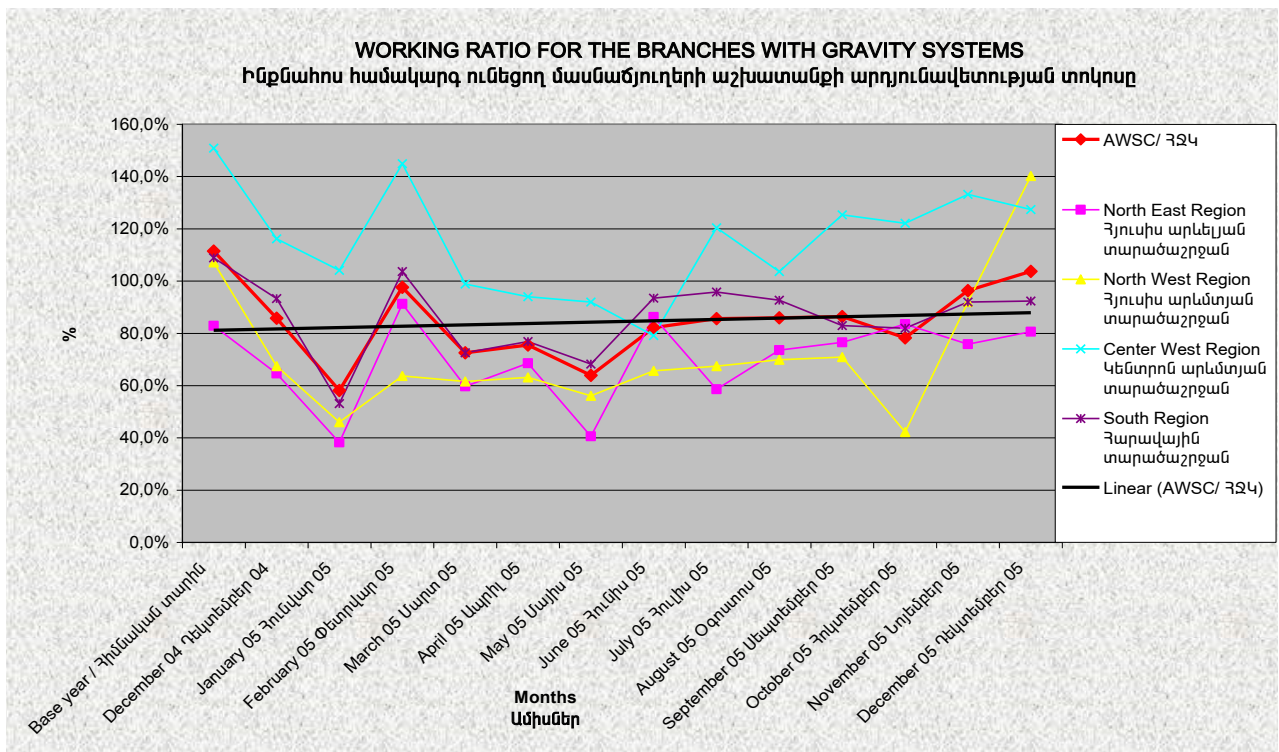
L'harmonie est source de progrès

ՏԱՐԵԿԱՆ ՀԱՇՎԵՏՎՈՒԹՅՈՒՆ
2005թ

ԴԻԱԳՐԱՍ 17



ԴԻԱԳՐԱՍ 18

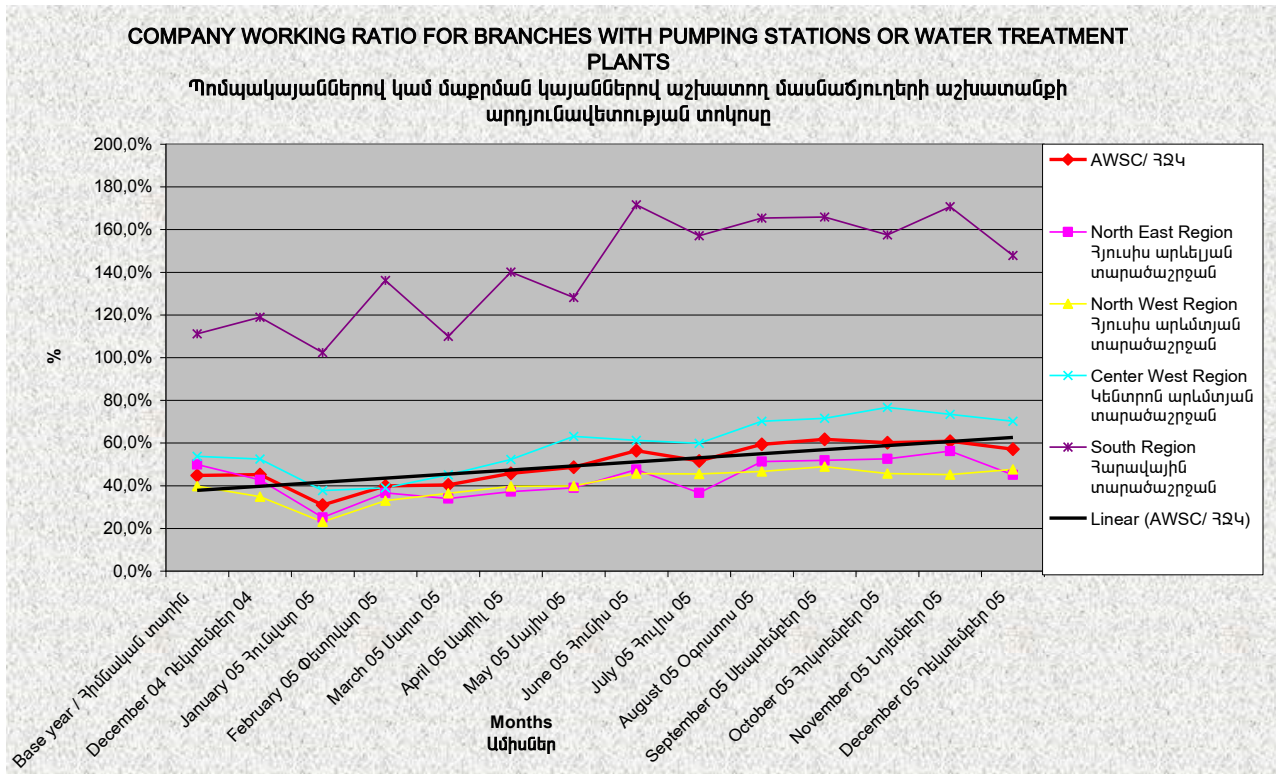




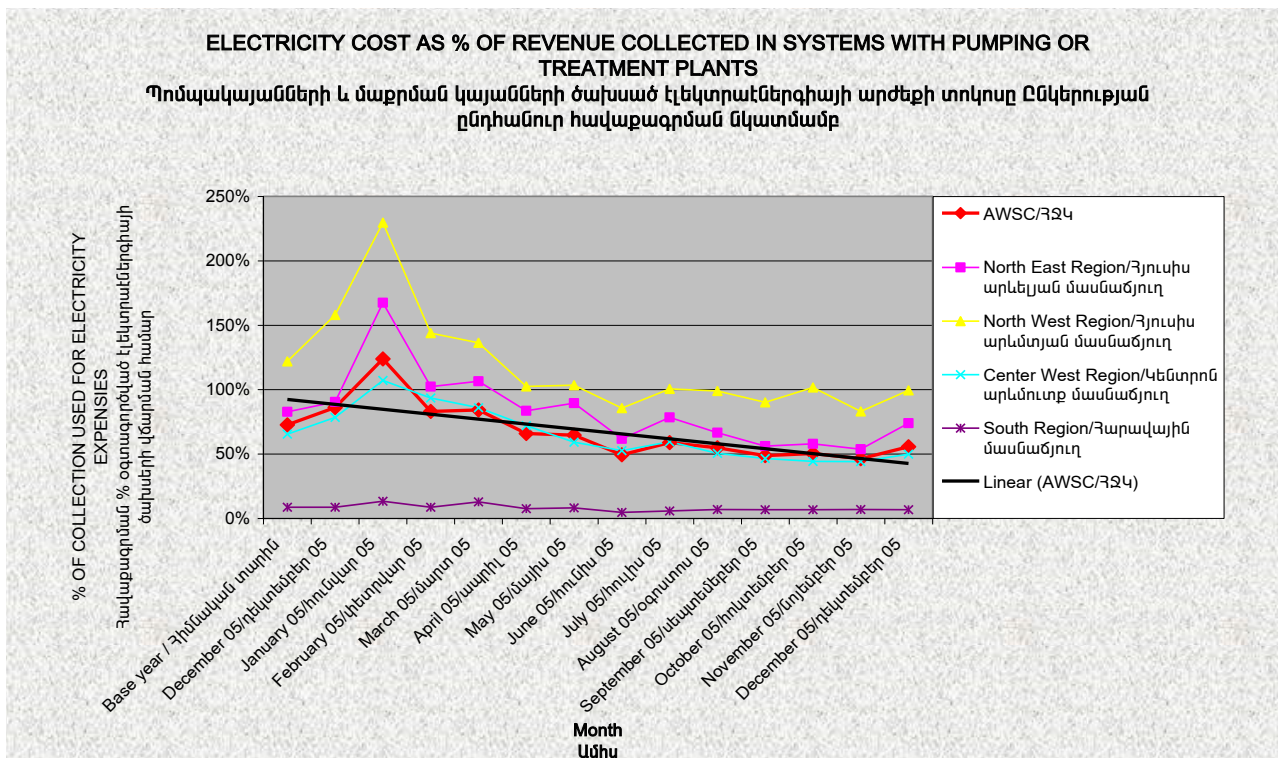
L'harmonie est source de progrès

ՏԱՐԵԿԱՆ ՀԱՇՎԵՏՎՈՒԹՅՈՒՆ
2005թ

ԴԻԱԳՐԱՍ 19



ԴԻԱԳՐԱՍ 20

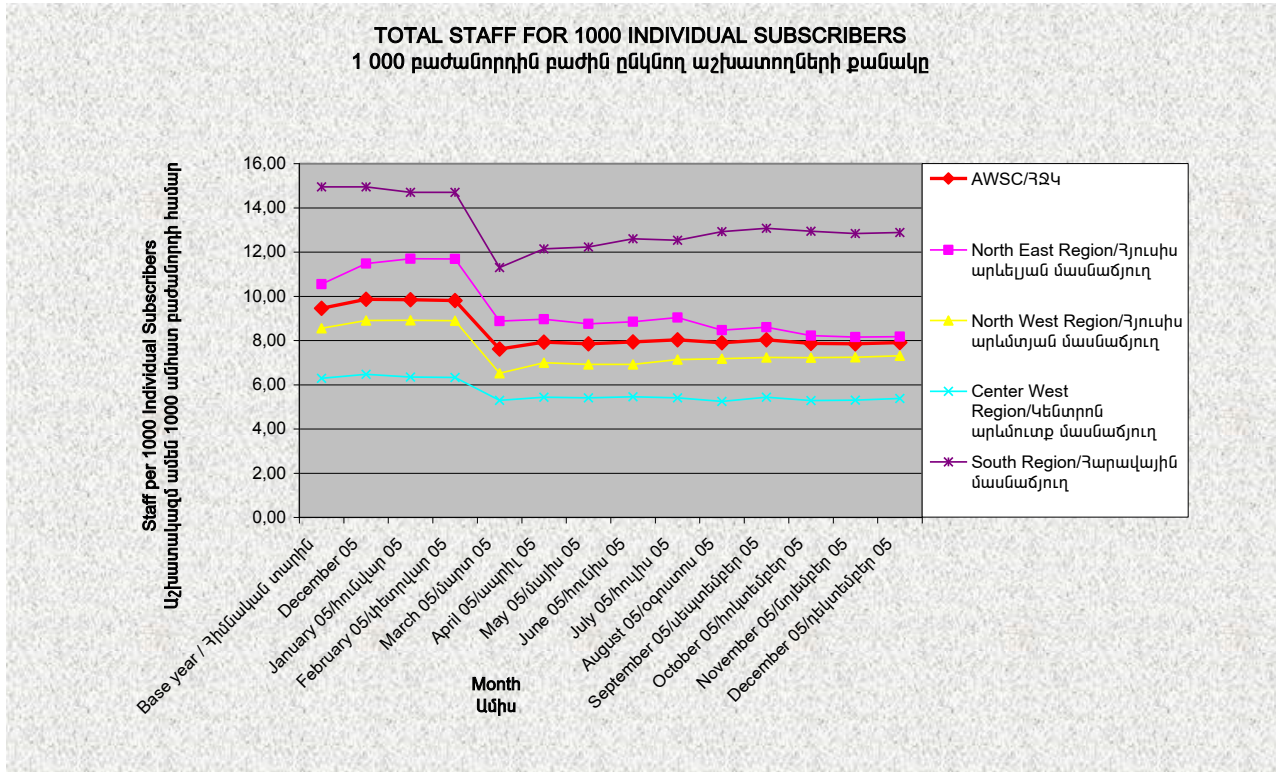




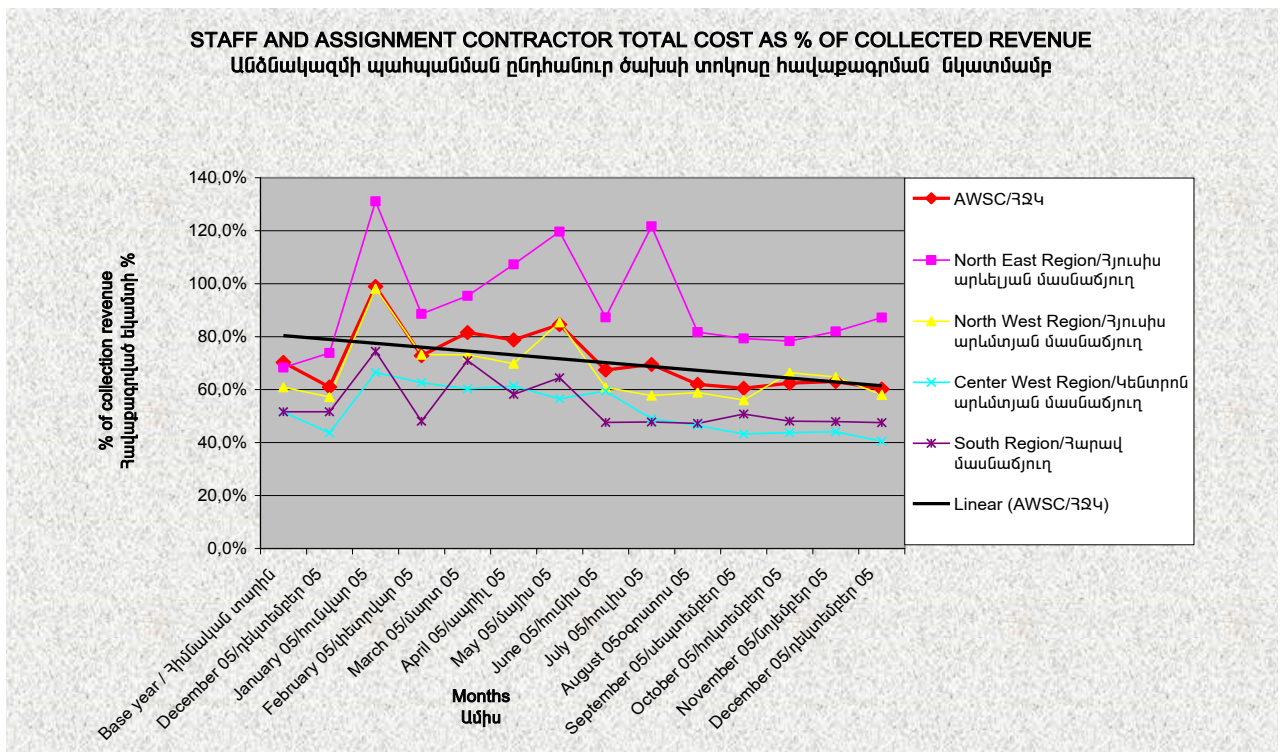
L'harmonie est source de progrès

ՏԱՐԵԿԱՆ ՀԱՇՎԵՏՎՈՒԹՅՈՒՆ
2005թ

ԴԻԱԳՐԱՍ 22



ԴԻԱԳՐԱՍ 23

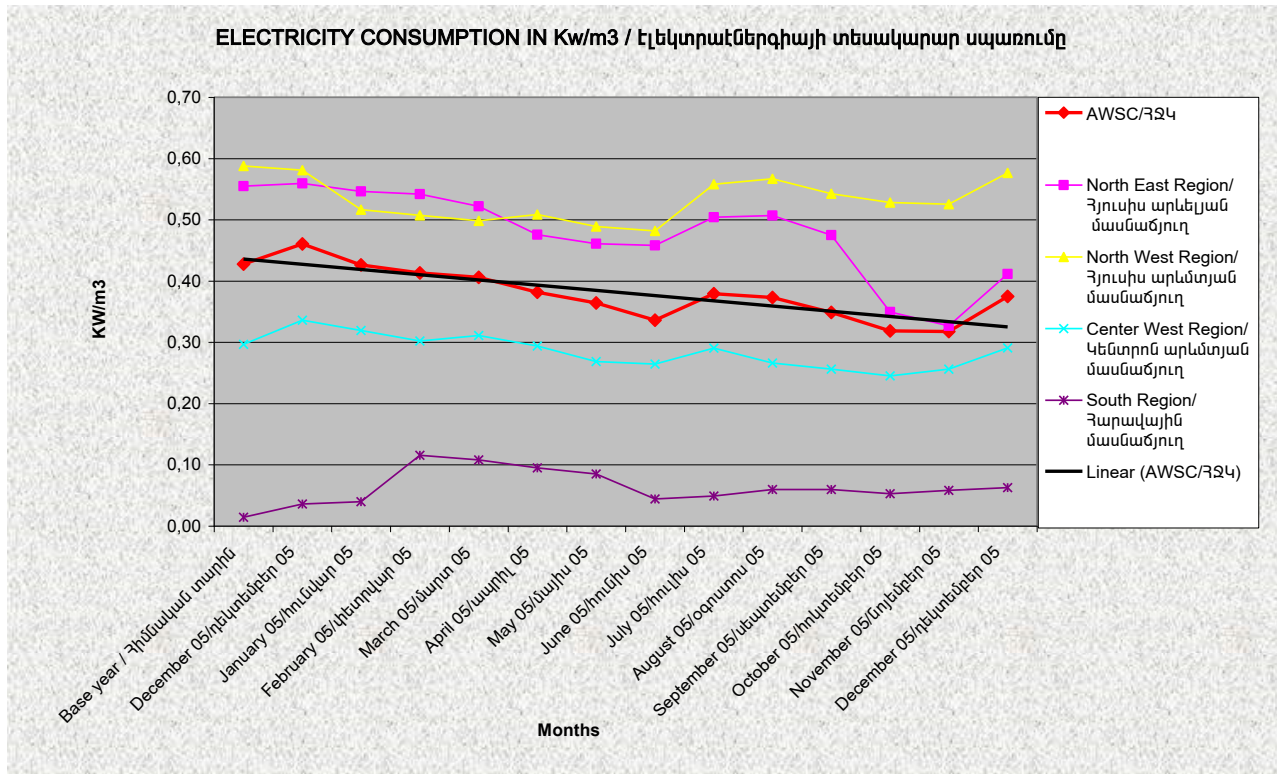




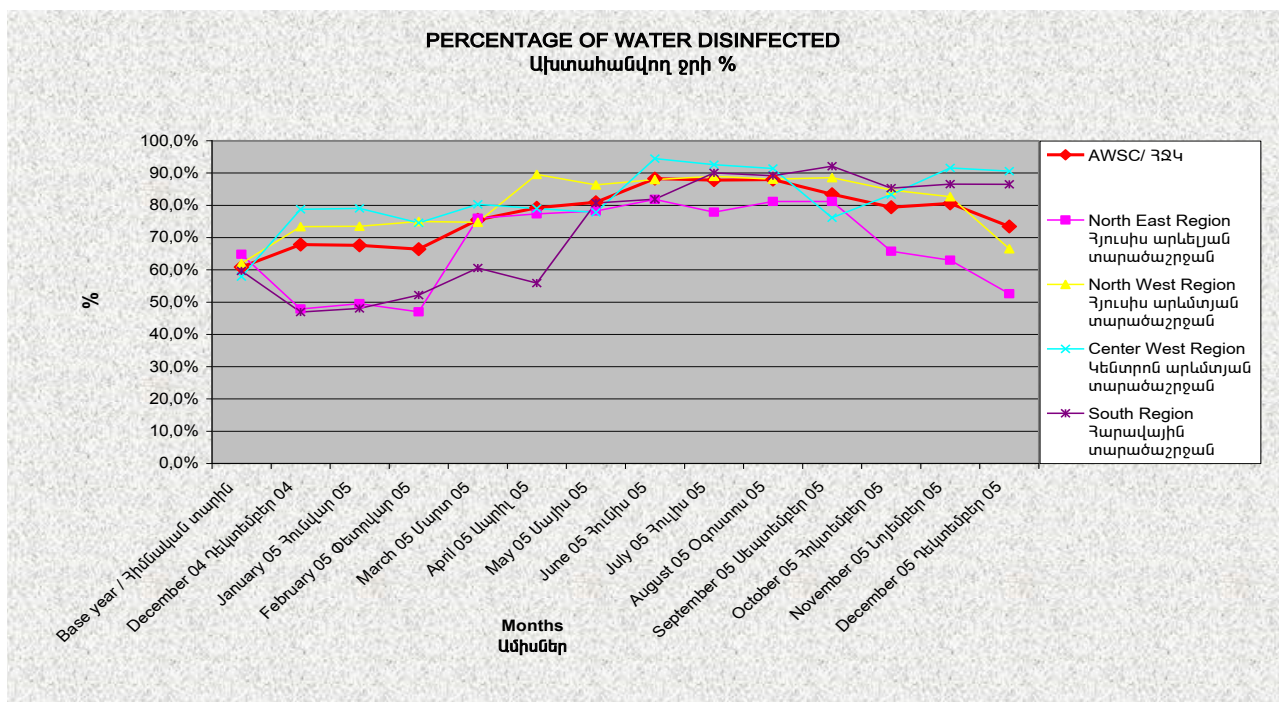
L'harmonie est source de progrès

ՏԱՐԵՎԱՆ ՀԱՇՎԵՏՎՈՒԹՅՈՒՆ
2005թ

ԴԻԱԳՐԱՄ 24



ԴԻԱԳՐԱՄ 25





ՏԱՐԵԿԱՆ ՀԱՇՎԵՏՎՈՒԹՅՈՒՆ
2005թ



L'harmonie est source de progrès